

เอกสารแนบ 11

สำเนาบัญชีกองทุนเผื่อสำรองสุขภาพ

บัญชีธนาคารกองทุนเฝ้าระวังสุขภาพ



ข้อกำหนดและเงื่อนไข Terms and Conditions

1. โปรดนำสมุดคู่ฝากนี้และบัตรประจำตัวมาด้วยทุกครั้งที่คุณมาธนาคาร
Please bring your passbook and ID card or other identification documents when visiting the Bank.
2. โปรดเก็บสมุดคู่ฝากไว้ในที่ปลอดภัย อย่าฝากไว้กับพนักงานธนาคารหรือบุคคลอื่น กรณีสูญหายแจ้งอายัดได้ทุกสาขา หรือที่หมายเลข 02 111 1111 แล้วมาแจ้งความติดต่อสาขาเจ้าของบัญชี เพื่อขอออกสมุดคู่ฝากใหม่ กรณีสมุดคู่ฝากบันทึกรายการเดินให้สมุดคู่ฝากเดิมขอเปลี่ยนเล่มใหม่ได้ทุกสาขา
Please keep the passbook in a secure place and do not be placed under any other person's custody. If it is lost or stolen, immediately notify at any branch or call 02 111 1111, and bring a police report of the lost passbook to account holding branch for issuing a new passbook. The full passbook can be renewed at any branch.
3. การถอนต่างสาขาสมาารถถอนได้เฉพาะเจ้าของบัญชี
Only the account holder is allowed to make a withdrawal at any branch.
4. ยอดคงเหลือในสมุดคู่ฝากจะถือว่าถูกต้องเมื่อได้ตรวจสอบแล้วตรงกับบัญชีของธนาคาร ควรนำสมุดมาปรับรายการอย่างน้อยเดือนละครั้ง ได้ที่เครื่องปรับสมุดอัตโนมัติ หรือที่สาขา
The account balance shown in the passbook will be deemed correct only if it is verified with the corresponding record kept by the Bank. The passbook should be updated once a month with Passbook Update Machines or at any branch.
5. การนับจำนวนเงินเพื่อคำนวณดอกเบี้ยเงินฝากออมทรัพย์ ธนาคารจะใช้หลักเกณฑ์ตามปีปฏิทินที่เกิดขึ้นจริง
Interest for saving account is calculated on a daily balance basis according to the actual calendar year.
6. บัญชีที่ขาดการเคลื่อนไหว และยอดคงเหลือในบัญชีต่ำกว่าที่กำหนด ธนาคารจะปิดบัญชี และ/หรือ คิดค่าธรรมเนียมตามเกณฑ์ที่ธนาคารกำหนด
An inactive account with a balance less than the amount specified by the Bank will be closed and/or service charge may be levied on the account as specified in the Bank's Tariff of Charges.
7. เงินฝากนี้ได้รับความคุ้มครองจากสถาบันคุ้มครองเงินฝากตามจำนวนที่กำหนดไว้ในกฎหมาย
The deposit amount is protected by the Deposit Protection Agency as prescribed by law.



Scan for Terms and Conditions

สำนักงาน
Office รหัสสาขา 724บัญชีเลขที่
Account No. 724-0-51475-7

สาขาท่าม่วง

ชื่อบัญชี
Account Name

ห้างหุ้นส่วนจำกัด ศิลาเขาน้อย
(บป. เลขที่ 33964/16442
กองทุนเฝ้าระวังสุขภาพ)

กรุงไทย
Krungthaiลายมือชื่อผู้มีอำนาจลงนาม
Authorized Signature

SA AA 9122994



SA AA 9122994

วันที่ DATE	สาขา ORG.BR.	คำย่อ CODE	ถอน WITHDRAWAL	ฝาก DEPOSIT	คงเหลือ BALANCE	เจ้าหน้าที่ STAFF ID.
17/06/64	724	B/F			*****0.00	23557 1
15/06/64	724	IORSOT	+++++++500.00		*****500.00	AB0004 2
18/06/64	724	SDTRC	+++++++200,000.00		*****200,500.00	23557 3
30/06/64	0	IIPS	+++++++8.93		*****200,508.93	9400 4
30/06/64	0	TAX	-----0.09		*****200,508.84	9400 5
31/12/64	0	IIPS	+++++++126.35		*****200,635.19	9400 6
31/12/64	0	TAX	-----1.26		*****200,633.93	9400 7
15/02/65	724	SWTRC	-----200,000.00		*****633.93	570296 8
12/03/65	1277	SDCH	+++++++200,000.00		*****200,633.93	572374 9
30/06/65	0	IIPS	+++++++107.24		*****200,741.17	9400 10
30/06/65	0	TAX	-----1.07		*****200,740.10	9400 11
16/07/65	1277	SWTRC	-----100,000.00		*****100,740.10	571349 12
05/11/65	1277	SWCH	-----59,780.00		*****40,960.10	572285 13
31/12/65	0	IIPS	+++++++74.76		*****41,034.86	9400 14
31/12/65	0	TAX	-----0.75		*****41,034.11	9400 15
18/01/66	724	SWCH	-----40,000.00		*****1,034.11	570296 16
27/01/66	1277	SDCH	+++++++200,000.00		*****201,034.11	14603 17
30/06/66	0	IIPS	+++++++342.82		*****201,376.93	9400 18
30/06/66	0	TAX	-----3.43		*****201,373.50	9400 19
21/10/66	1277	SWCH	-----100,000.00		*****101,373.50	572285 20
31/12/66	0	IIPS	+++++++396.87		*****101,770.37	9400 21
31/12/66	0	TAX	-----3.37		*****101,766.40	9400 22

ASD/ASW

โอนเงินเข้า/ออกบัญชี

ASFIN

โอนเงินต่างประเทศ

ASWFE

ค่าธรรมเนียมโอนเงินอัตโนมัติ

ASSAL/SSAL

เข้าเงินเดือน

ATSDC

ฝากเงินโดยเครื่องฝากเงินอัตโนมัติ ADM

ATSDT/ATSWT

รับโอน/โอนออกโดย ATM

ATSWC

ถอนเงินสดโดย ATM

ATSWP

หักค่าสินค้า/บริการโดย ATM

ATSFEE

หักค่าธรรมเนียม ATM

B/F

ยอดยกมา



SA AA 9122994

วันที่ DATE	สาขา ORG.BR.	คำย่อ CODE	ถอน WITHDRAWAL	ฝาก DEPOSIT	คงเหลือ BALANCE	เจ้าหน้าที่ STAFF ID.
04/01/67	1277	SWCH	-----100,000.00		*****1,766.40	552076 1
04/01/67	1277	SDCH		+++++++100,000.00	*****101,766.40	552076 2
04/01/67	1277	SDCH		+++++++100,000.00	*****201,766.40	552076 3
30/06/67	0	IIPS		+547.32	*202,313.72	9400 4
30/06/67	0	TAX		-5.47	*202,308.25	9400 5
20/08/67	1277	SWCH	-125,800.00		*76,508.25	571349 6
20/12/67	724	SWCH	-54,990.00		*21,518.25	590205 7
						8
						9
						10
						11
						12
						13
						14
						15
						16
						17
						18
						19
						20
						21
						22

BSD02/GSC02
BSW09/GSD09
BSW11/GSD11
BSW14/GSD14
BSD22/GSC22เข้าบัญชี-เงินเดือน
หักบัญชี-ประกันชีวิต
หักบัญชี-ไฟฟ้า
หักบัญชี-ค่าสินค้าและบริการ
โอนเงินผ่าน
ธนาคารแห่งประเทศไทย (Smart)BSD04/GSC04
BSW10/GSD10
BSW12/GSD12
BSW15/GSD15
BSW27/GSD27เข้าบัญชี-ค.บ.พันธมิตร
หักบัญชี-โทรศัพท์
หักบัญชี-ประปา
หักบัญชี-ธ.อาคารสงเคราะห์
หักบัญชี-ประกันสังคม

เอกสารแนบ12

ผลตรวจสอบสุขภาพประชาชน

ข้อมูลส่วนบุคคลที่มีกฎหมายคุ้มครอง

เอกสารแนบ

13

แบบสำรวจสภาพเศรษฐกิจ-สังคม และความคิดเห็น
ของประชาชน ที่มีต่อการทำเหมืองแร่



บริษัท ไมน์ เอ็นจิเนียริง คอนซัลแตนท์ จำกัด

แบบสำรวจความคิดเห็นของชุมชนที่มีต่อการทำเหมืองแร่
ห่างหินส่วนจำกัด คีลาเขาน้อย
ประทานบัตรที่ 33964/16442

หมู่บ้าน.....หมู่ที่.....

ตำบล.....อำเภอ.....จังหวัด.....

1. สภาพทั่วไปทางสังคม-เศรษฐกิจ

- 1.1 เพศ ☐ ชาย ☐ หญิง
1.2 อายุ ☐ น้อยกว่า 20 ปี ☐ 21-30 ปี ☐ 31-40 ปี ☐ 41-50 ปี ☐ 51-60 ปี ☐ มากกว่า 60 ปี
1.3 การศึกษา ☐ ไม่ได้เรียนหนังสือ ☐ ประถมศึกษา ☐ มัธยมศึกษา ☐ อาชีวศึกษา ☐ ปริญญาตรีขึ้นไป

2. อนามัยครอบครัว

- 2.1 ในรอบปีที่ผ่านมาท่าน/สมาชิกในครอบครัวมีใครเจ็บป่วยหรือไม่ ☐ ไม่มี ☐ มี
2.2 ถ้ามี เป็นโรคอะไรบ่อยที่สุด ☐ ระบบทางเดินหายใจ ☐ ระบบทางเดินอาหาร ☐ ระบบกล้ามเนื้อ
☐ โรคผิวหนังและภูมิแพ้ต่างๆ ☐ โรคเกี่ยวกับ หู/ตา/ฟัน ☐ อื่นๆ.....
2.3 วิธีการรักษาที่บ่อยที่สุดเมื่อเกิดการเจ็บป่วย ☐ ปลดปล่อยให้หายเอง ☐ ซื้อยากินเอง ☐ ไปโรงพยาบาลส่งเสริมสุขภาพตำบล
☐ ไปคลินิก/โรงพยาบาลเอกชน ☐ ไปโรงพยาบาลของรัฐ
2.4 แหล่งน้ำดื่มในครัวเรือน ☐ น้ำฝน ☐ น้ำบาดาล ☐ น้ำประปา ☐ ชื้อน้ำบรรจุขวด/รถบรรทุกน้ำ ☐ อื่นๆ.....
2.5 ปัญหาเกี่ยวกับน้ำดื่มในครัวเรือน ☐ ไม่มี ☐ น้ำไม่เพียงพอ ☐ น้ำเค็ม ☐ น้ำขุ่น ☐ น้ำมีสี/กลิ่น ☐ อื่นๆ.....
2.6 แหล่งน้ำใช้ในครัวเรือน ☐ น้ำฝน ☐ น้ำบาดาล ☐ น้ำประปา ☐ น้ำในแม่น้ำ/ลำคลอง ☐ ชื้อน้ำบรรจุขวด/รถบรรทุกน้ำ ☐ อื่นๆ.....
2.7 ปัญหาเกี่ยวกับน้ำใช้ในครัวเรือน ☐ ไม่มี ☐ น้ำไม่เพียงพอ ☐ น้ำเค็ม ☐ น้ำขุ่น ☐ น้ำมีสี/กลิ่น ☐ อื่นๆ.....

3. ความคิดเห็นที่มีต่อการดำเนินการของโครงการ

- 3.1 ท่านทราบเกี่ยวกับการทำเหมืองแร่ของโครงการหรือไม่ ☐ ทราบ ☐ ไม่ทราบ
3.2 ท่านคิดว่าการทำเหมืองแร่ใกล้บ้านมีผลดีอย่างไร
☐ เศรษฐกิจดีขึ้น ☐ สร้างงานให้กับประชาชนในท้องถิ่น ☐ ระบบสาธารณูปโภคและอุปโภคดีขึ้น
☐ ไม่แสดงความคิดเห็น ☐ อื่นๆ.....
3.3 ท่านคิดว่าการทำเหมืองแร่ใกล้บ้านมีผลเสียอย่างไร
☐ ฝุ่นละออง ☐ เสียงดังรบกวน ☐ แรงสั่นสะเทือน ☐ การอพยพย้ายถิ่น ☐ การจราจรติดขัด
☐ อื่นๆ.....

4. ผลกระทบด้านสิ่งแวดล้อมที่ได้รับในปัจจุบัน

4.1 ปัจจุบันท่านได้รับผลกระทบหรือไม่ ☐ มี ☐ ไม่มี

4.2 ปัจจุบันท่านได้รับผลกระทบในเรื่องใดบ้าง

ผลกระทบด้าน	แหล่งกำเนิด								
	การจราจร			กิจกรรมของเหมือง			กิจกรรมของชุมชน		
	น้อย	ปานกลาง	มาก	น้อย	ปานกลาง	มาก	น้อย	ปานกลาง	มาก
ฝุ่นละออง									
เสียงดัง									
แรงสั่นสะเทือน									
อื่นๆ.....									

4.3 ท่านเห็นด้วยหรือไม่ต่อการทำเหมืองแร่ ☐ เห็นด้วย ☐ ไม่เห็นด้วย

4.4 ข้อเสนอแนะหรือข้อคิดเห็น

.....

.....

.....

.....

.....

**การสำรวจสภาพเศรษฐกิจ-สังคม และความคิดเห็นของประชาชน ที่มีต่อการทำเหมืองแร่
โครงการเหมืองแร่หินอุตสาหกรรมชนิดหินปูน เพื่ออุตสาหกรรมก่อสร้าง และแร่โดโลไมต์
ประทานบัตรที่ 33964/16442 ของห้างหุ้นส่วนจำกัด ศิลาเขาน้อย**

การสำรวจสภาพเศรษฐกิจ-สังคม และความคิดเห็นของประชาชนต่อการทำเหมืองของโครงการเหมืองแร่หิน อุตสาหกรรมชนิดหินปูน เพื่ออุตสาหกรรมก่อสร้าง และแร่โดโลไมต์ ประทานบัตรที่ 33964/16442 ของห้างหุ้นส่วนจำกัด ศิลาเขาน้อย ระหว่างวันที่ 9-12 พฤศจิกายน 2567 จำนวน 2 ตำบล ได้แก่ **ตำบลเขาน้อย** บ้านถ้ำ หมู่ที่ 1 บ้านเขาน้อย หมู่ที่ 2 **ตำบลท่าล้อ** บ้านท่าล้อ หมู่ที่ 1 และบ้านท่านกเอี้ยง หมู่ที่ 2 จำนวนทั้งสิ้น 2,428 หลังคาเรือน การคำนวณขนาด ของกลุ่มตัวอย่างได้จากการคำนวณตามวิธีการของทาโรยามาเน่ (Yamane, Taro Statistics : An Introductory Analysis. 3rd Tokyo : Harper International Edition, 1973) รายละเอียดแสดงดังตารางที่ 1

ตารางที่ 1 จำนวนการสำรวจสภาพเศรษฐกิจ-สังคม และความคิดเห็นของประชาชน

ประชาชนที่ทำการสำรวจ				
อำเภอ	ตำบล	หมู่บ้าน	จำนวนหลังคาเรือนทั้งหมด ¹⁾ (หลัง)	จำนวนแบบสอบถาม (ชุด)
ท่าม่วง	เขาน้อย	บ้านถ้ำ หมู่ที่ 1	275	39
		บ้านเขาน้อย หมู่ที่ 2	183	26
	ท่าล้อ	บ้านท่าล้อ หมู่ที่ 1	1,256	177
		บ้านท่านกเอี้ยง หมู่ที่ 2	738	102
รวม			2,452	344

ที่มา : ¹⁾ ระบบสถิติทางการทะเบียน สำนักบริหารการทะเบียน กรมการปกครอง (<https://stat.bora.dopa.go.th>), 2566.

เครื่องมือที่ใช้ในการสำรวจ คือ แบบสอบถาม ซึ่งมีลักษณะคำถามทั้งรูปแบบปิดและคำถามเปิดประเด็น ประกอบด้วย ประเด็นการสัมภาษณ์ที่สำคัญ คือ

- ข้อมูลทั่วไปด้านเศรษฐกิจและสังคม
- ข้อมูลด้านอนามัยครอบครัว
- ข้อมูลด้านความคิดเห็นที่มีต่อการดำเนินกิจกรรมของโครงการ
- ข้อมูลด้านผลกระทบด้านสิ่งแวดล้อมที่ได้รับในปัจจุบัน
- ข้อเสนอแนะหรือข้อคิดเห็นเพิ่มเติม

การสัมภาษณ์เป็นแบบบังเอิญพบ (Accidental Sampling) ครอบคลุมพื้นที่ 4 หมู่บ้าน โดยทำการสำรวจทั้งสิ้น 344 ตัวอย่าง แสดงรายชื่อหมู่บ้านและจำนวนแบบสอบถามที่จัดทำดัง**ตารางที่ 1** โดยใช้วิธีการสัมภาษณ์ประกอบกับแบบสำรวจความคิดเห็นของหัวหน้าครัวเรือนหรือตัวแทนครัวเรือนที่อยู่โดยรอบโครงการฯ ซึ่งการคัดเลือกตัวอย่างประชากร ใช้หลักการสุ่มตัวอย่างวิธี Simple Random Sampling

จากการประมวลผล และวิเคราะห์ผลจากแบบสอบถามโดยใช้การวิเคราะห์ทางสถิติด้วยโปรแกรมสถิติ และนำมาวิเคราะห์ด้วยสถิติเชิงพรรณนา แสดงความถี่โดยใช้ค่าร้อยละ สามารถสรุปผลการสำรวจความคิดเห็น รายละเอียด ดังนี้

ข้อมูลทั่วไปด้านเศรษฐกิจและสังคม

จากการสัมภาษณ์ตามรายละเอียดที่แสดงดังตารางที่ 2 พบว่า ผู้ให้สัมภาษณ์ส่วนใหญ่เป็นเพศชาย ร้อยละ 55.5 และเพศหญิง ร้อยละ 44.5 ส่วนใหญ่มีอายุระหว่าง 31-40 ปี ร้อยละ 29.4 รองลงมาคืออายุระหว่าง 41-50 ปี ร้อยละ 18.3 และมีอายุมากกว่า 60 ปี ร้อยละ 16.6 สำหรับระดับการศึกษาส่วนใหญ่มีการศึกษาระดับมัธยมศึกษา ร้อยละ 32.8 รองลงมาคือมีการศึกษาระดับอาชีวศึกษา ร้อยละ 25.3 และมีการศึกษาระดับประถมศึกษา ร้อยละ 21.2

ตารางที่ 2 ข้อมูลทั่วไปทางด้านเศรษฐกิจและสังคม

หัวข้อศึกษา	พื้นที่ศึกษา								ผลการสำรวจ	
	ตำบลเขาน้อย				ตำบลท่าล้อ					
	หมู่ที่ 1		หมู่ที่ 2		หมู่ที่ 1		หมู่ที่ 2			
	N=39	ร้อยละ	N=26	ร้อยละ	N=177	ร้อยละ	N=102	ร้อยละ	N=344	ร้อยละ
1. เพศ										
- ชาย	26	66.7	12	46.2	100	56.5	53	52.0	191	55.5
- หญิง	13	33.3	14	53.8	77	43.5	49	48.0	153	44.5
2. อายุ										
- น้อยกว่า 20 ปี	1	2.6	0	0.0	10	5.6	16	15.7	27	7.8
- 21-30 ปี	2	5.1	2	7.7	20	11.3	26	25.5	50	14.5
- 31-40 ปี	16	41.0	11	42.3	42	23.7	32	31.4	101	29.4
- 41-50 ปี	13	33.3	9	34.6	26	14.7	15	14.7	63	18.3
- 51-60 ปี	5	12.8	3	11.5	32	18.1	6	5.9	46	13.4
- มากกว่า 60 ปี	2	5.1	1	3.8	47	26.6	7	6.9	57	16.6
3. การศึกษา										
- ไม่ได้เรียนหนังสือ	2	5.1	0	0.0	4	2.3	7	6.9	13	3.8
- ประถมศึกษา	14	35.9	7	26.9	28	15.8	24	23.5	73	21.2
- มัธยมศึกษา	10	25.6	9	34.6	62	35.0	32	31.4	113	32.8
- อาชีวศึกษา	6	15.4	6	23.1	49	27.7	26	25.5	87	25.3
- ปริญญาตรีขึ้นไป	7	17.9	4	15.4	34	19.2	13	12.7	58	16.9

ข้อมูลด้านอนามัยครอบครัว

จากการสัมภาษณ์ตามรายละเอียดที่แสดงดังตารางที่ 3 พบว่า ในรอบปีที่ผ่านมาสมาชิกในครอบครัวไม่มีอาการเจ็บป่วย ร้อยละ 84.3 และสมาชิกในครอบครัวมีการเจ็บป่วย ร้อยละ 15.7 สำหรับผู้ที่เจ็บป่วยส่วนใหญ่เป็นโรคเกี่ยวกับเบาหวาน, ความดัน ร้อยละ 33.1 รองลงมาเป็นโรคผิวหนังและภูมิแพ้ ร้อยละ 30.6 และโรคเกี่ยวกับระบบกล้ามเนื้อ ร้อยละ 12.1 โดยเมื่อมีอาการเจ็บป่วยส่วนใหญ่จะไปรักษาตัวที่โรงพยาบาลของรัฐ ร้อยละ 41.9 รองลงมาคือไปโรงพยาบาลส่งเสริมสุขภาพตำบล ร้อยละ 33.1 และไปคลินิก/โรงพยาบาลเอกชน ร้อยละ 11.3 และจากการสัมภาษณ์เกี่ยวกับแหล่งน้ำดื่มในครัวเรือนส่วนใหญ่ซื้อน้ำบรรจุขวด/รถบรรทุกน้ำ ร้อยละ 91.0 รองลงมาคือตักน้ำฝน ร้อยละ 4.1 โดยส่วนใหญ่ไม่พบปัญหาน้ำดื่ม ร้อยละ 87.5 รองลงมาคือน้ำดื่มไม่เพียงพอ ร้อยละ 11.0 สำหรับน้ำใช้ในครัวเรือนส่วนใหญ่ใช้น้ำประปา ร้อยละ 85.8 รองลงมาคือใช้น้ำบาดาล ร้อยละ 5.8 โดยส่วนใหญ่ไม่พบปัญหาเกี่ยวกับน้ำใช้ ร้อยละ 75.6 รองลงมาคืออื่นๆ (น้ำกระด้าง, น้ำกร่อย) ร้อยละ 10.2

ตารางที่ 3 ข้อมูลด้านอนามัยครอบครัว

หัวข้อศึกษา	พื้นที่ศึกษา								ผลการสำรวจ	
	ตำบลเขาน้อย				ตำบลท่าล้อ					
	หมู่ที่ 1		หมู่ที่ 2		หมู่ที่ 1		หมู่ที่ 2			
	N=39	ร้อยละ	N=26	ร้อยละ	N=177	ร้อยละ	N=102	ร้อยละ	N=344	ร้อยละ
1. ในรอบปีที่ผ่านมาท่าน/สมาชิกในครอบครัวมีใครเจ็บป่วยหรือไม่										
- ไม่มี	28	71.8	21	80.8	152	85.9	89	87.3	290	84.3
- มี	11	28.2	5	19.2	25	14.1	13	12.7	54	15.7
2. ถ้ามี เป็นโรคอะไรบ่อยที่สุด (ตอบได้มากกว่า 1 ข้อ)										
- ระบบทางเดินหายใจ	2	9.5	1	5.6	3	7.9	4	8.5	10	8.1
- ระบบทางเดินอาหาร	1	4.8	2	11.1	2	5.3	1	2.1	6	4.8
- ระบบกล้ามเนื้อ	3	14.3	2	11.1	4	10.5	6	12.8	15	12.1
- โรคผิวหนังและภูมิแพ้ต่างๆ	7	33.3	7	38.9	11	28.9	13	27.7	38	30.6
- โรคเกี่ยวกับ หู/ตา/ฟัน	2	9.5	1	5.6	4	10.5	7	14.9	14	11.3
- อื่นๆ (เบาหวาน, ความดัน)	6	28.6	5	27.8	14	36.8	16	34.0	41	33.1
3. วิธีการรักษาที่บ่อยที่สุดเมื่อเกิดการเจ็บป่วย										
- ปล่อยให้หายเอง	1	4.8	0	0.0	2	5.3	3	6.4	6	4.8
- ซื้อมากินเอง	2	9.5	3	16.7	2	5.3	4	8.5	11	8.9
- ไปโรงพยาบาลส่งเสริมสุขภาพตำบล	7	33.3	5	27.8	13	34.2	16	34.0	41	33.1
- ไปคลินิก/โรงพยาบาลเอกชน	2	9.5	2	11.1	4	10.5	6	12.8	14	11.3
- ไปโรงพยาบาลของรัฐ	9	42.9	8	44.4	17	44.7	18	38.3	52	41.9
4. แหล่งน้ำดื่มในครัวเรือน										
- น้ำฝน	2	5.1	1	3.8	8	4.5	3	2.9	14	4.1
- น้ำบาดาล	1	2.6	0	0.0	1	0.6	2	2.0	4	1.2
- น้ำประปา	3	7.7	4	15.4	3	1.7	3	2.9	13	3.8
- ซื้อมาบรรจุขวด/รถบรรทุกน้ำ	33	84.6	21	80.8	165	93.2	94	92.2	313	91.0
5. ปัญหาเกี่ยวกับน้ำดื่มในครัวเรือน										
- ไม่มี	30	76.9	17	65.4	165	93.2	89	87.3	301	87.5
- น้ำไม่เพียงพอ	9	23.1	8	30.8	10	5.6	11	10.8	38	11.0
- น้ำเค็ม	0	0.0	0	0.0	0	0.0	0	0.0	0	0.0
- น้ำขุ่น	0	0.0	0	0.0	0	0.0	0	0.0	0	0.0
- น้ำมีสี/กลิ่น	0	0.0	1	3.8	2	1.1	2	2.0	5	1.5
6. แหล่งน้ำใช้ในครัวเรือน										
- น้ำฝน	4	10.3	2	7.7	8	4.5	3	2.9	17	4.9
- น้ำบาดาล	8	20.5	6	23.1	4	2.3	2	2.0	20	5.8
- น้ำประปา	0	0.0	1	3.8	2	1.1	8	7.8	11	3.2
- น้ำในแม่น้ำ/ลำคลอง	0	0.0	0	0.0	0	0.0	1	1.0	1	0.3
- ซื้อมาบรรจุขวด	27	69.2	17	65.4	163	92.1	88	86.3	295	85.8
7. ปัญหาเกี่ยวกับน้ำใช้ในครัวเรือน										
- ไม่มี	24	61.5	14	53.8	144	81.4	78	76.5	260	75.6
- น้ำไม่เพียงพอ	8	20.5	5	19.2	9	5.1	4	3.9	26	7.6
- น้ำเค็ม	0	0.0	0	0.0	0	0.0	0	0.0	0	0.0
- น้ำขุ่น	4	10.3	2	7.7	6	3.4	7	6.9	19	5.5
- น้ำมีสี/กลิ่น	0	0.0	1	3.8	1	0.6	2	2.0	4	1.2
- อื่นๆ (น้ำกระด้าง)	3	7.7	4	15.4	17	9.6	11	10.8	35	10.2

ข้อมูลความคิดเห็นที่มีต่อการดำเนินกิจกรรมของโครงการ

จากการสัมภาษณ์ตามรายละเอียดที่แสดงดังตารางที่ 4 พบว่า ส่วนใหญ่ประชาชนทราบเกี่ยวกับการทำเหมืองแร่ของโครงการ ร้อยละ 97.1 และไม่ทราบเกี่ยวกับการทำเหมืองแร่ของโครงการ ร้อยละ 2.9 โดยคิดว่าการทำเหมืองแร่ใกล้บ้านมีผลดี คือ สร้างงานให้กับประชาชนในท้องถิ่น ร้อยละ 39.5 รองลงมาคือ ระบบสาธารณสุขโรคและอุปโภคบริโภค ร้อยละ 26.5 และเศรษฐกิจดีขึ้น ร้อยละ 25.9 ส่วนด้านผลกระทบจากการทำเหมืองแร่ใกล้บ้านคือ ฝุ่นละออง ร้อยละ 36.3 รองลงมาคือ เสียงดังรบกวน ร้อยละ 30.2 และการจราจรติดขัด ร้อยละ 18.3

ตารางที่ 4 ข้อมูลด้านความคิดเห็นที่มีต่อการดำเนินกิจกรรมของโครงการ

หัวข้อศึกษา	พื้นที่ศึกษา								ผลการสำรวจ	
	ตำบลเขาน้อย				ตำบลทาล้อ					
	หมู่ที่ 1		หมู่ที่ 2		หมู่ที่ 1		หมู่ที่ 2		N=344	ร้อยละ
	N=39	ร้อยละ	N=26	ร้อยละ	N=177	ร้อยละ	N=102	ร้อยละ		
1. ท่านทราบเกี่ยวกับการทำเหมืองแร่ของโครงการหรือไม่										
- ทราบ	37	94.9	25	96.2	174	98.3	98	96.1	334	97.1
- ไม่ทราบ	2	5.1	1	3.8	3	1.7	4	3.9	10	2.9
2. ท่านคิดว่าการทำเหมืองแร่ใกล้บ้านมีผลดีอย่างไร										
- เศรษฐกิจดีขึ้น	9	23.1	7	26.9	40	22.6	33	32.4	89	25.9
- สร้างงานให้กับประชาชนในท้องถิ่น	15	38.5	9	34.6	73	41.2	39	38.2	136	39.5
- ระบบสาธารณสุขโรคและอุปโภคบริโภคดีขึ้น	13	33.3	8	30.8	48	27.1	22	21.6	91	26.5
- ไม่แสดงความคิดเห็น	2	5.1	2	7.7	14	7.9	6	5.9	24	7.0
- อื่นๆ.....	0	0.0	0	0.0	2	1.1	2	2.0	4	1.2
3. ท่านคิดว่าการทำเหมืองแร่ใกล้บ้านมีผลเสียอย่างไร										
- ฝุ่นละออง	18	46.2	5	19.2	67	37.9	35	34.3	125	36.3
- เสียงดังรบกวน	10	25.6	9	34.6	42	23.7	43	42.2	104	30.2
- แร่สั่นสะเทือน	6	15.4	6	23.1	12	6.8	11	10.8	35	10.2
- การอพยพย้ายถิ่น	1	2.6	2	7.7	3	1.7	2	2.0	8	2.3
- การจราจรติดขัด	4	10.3	4	15.4	44	24.9	11	10.8	63	18.3
- อื่นๆ.....	0	0.0	0	0.0	9	5.1	0	0.0	9	2.6

ข้อมูลด้านผลกระทบด้านสิ่งแวดล้อมที่ได้รับในปัจจุบัน

จากการสัมภาษณ์ตามรายละเอียดที่แสดงดังตารางที่ 5

- ปัญหาสิ่งแวดล้อมด้านฝุ่นละออง โดยแหล่งที่มาของปัญหาฝุ่นละอองคิดว่าการเกิดจากการจราจร ร้อยละ 43.3 รองลงมาคือ กิจกรรมของเหมือง ร้อยละ 29.7 โดยปัญหาฝุ่นละอองส่วนใหญ่คิดว่ามีระดับผลกระทบน้อย ร้อยละ 43.3 รองลงมาคิดว่ามีระดับผลกระทบปานกลาง ร้อยละ 32.8

- ปัญหาผลกระทบด้านเสียงดังรบกวน โดยแหล่งที่มาของปัญหาเสียงดังคิดว่าการเกิดจากการจราจร ร้อยละ 38.1 รองลงมาคือ กิจกรรมของเหมือง ร้อยละ 33.4 โดยปัญหาเสียงดังส่วนใหญ่คิดว่ามีระดับผลกระทบน้อย ร้อยละ 50.3 รองลงมาคิดว่ามีผลกระทบปานกลาง ร้อยละ 27.9

- ปัญหาผลกระทบด้านแรงสั่นสะเทือน โดยแหล่งที่มาของปัญหาแรงสั่นสะเทือนคิดว่าการเกิดจากกิจกรรมของเหมือง ร้อยละ 37.5 รองลงมา คือ การจราจร ร้อยละ 35.8 โดยปัญหาแรงสั่นสะเทือนส่วนใหญ่คิดว่ามีระดับผลกระทบน้อย ร้อยละ 45.3 รองลงมาคิดว่ามีผลกระทบปานกลาง ร้อยละ 27.9

โดยจากการสัมภาษณ์พบว่าผู้ให้สัมภาษณ์ส่วนใหญ่เห็นด้วยต่อการทำเหมืองแร่ ร้อยละ 86.6 และไม่เห็นด้วยต่อการทำเหมืองแร่ ร้อยละ 13.4

ตารางที่ 5 ข้อมูลด้านผลกระทบด้านสิ่งแวดล้อมที่ได้รับในปัจจุบัน

หัวข้อศึกษา	พื้นที่ศึกษา								ผลการสำรวจ	
	ตำบลเขาน้อย				ตำบลท่าล้อ					
	หมู่ที่ 1		หมู่ที่ 2		หมู่ที่ 1		หมู่ที่ 2			
	N=39	ร้อยละ	N=26	ร้อยละ	N=177	ร้อยละ	N=102	ร้อยละ	N=344	ร้อยละ
1. ปัจจุบันท่านได้รับผลกระทบหรือไม่										
- ไม่ได้รับ	27	69.2	17	65.4	143	80.8	90	88.2	277	80.5
- ได้รับ	12	30.8	9	34.6	34	19.2	12	11.8	67	19.5
ผลกระทบที่ได้รับ										
1.1 ฝุ่นละออง										
- ไม่มี	21	53.8	17	65.4	135	76.3	64.0	62.7	237	68.9
- มี.....สาเหตุ	18	46.2	9	34.6	42	23.7	38.0	37.3	107	31.1
- การจราจร	17	43.6	10	38.5	79	44.6	43	42.2	149	43.3
- กิจกรรมของเหมือง	13	33.3	11	42.3	43	24.3	35	34.3	102	29.7
- กิจกรรมของชุมชน	9	23.1	4	15.4	46	26.0	24	23.5	83	24.1
ระดับผลกระทบ										
- มาก	9	23.1	6	23.1	38	21.5	29	28.4	82	23.8
- ปานกลาง	19	48.7	13	50.0	72	40.7	9	8.8	113	32.8
- น้อย	11	28.2	7	26.9	67	37.9	64	62.7	149	43.3
1.2 เสียงดังรบกวน										
- ไม่มี	15	38.5	9	34.6	124	70.1	38	37.3	186	54.1
- มี.....สาเหตุ	24	61.5	17	65.4	53	29.9	64	62.7	158	45.9
- การจราจร	15	38.5	9	34.6	64.0	36.2	43	42.2	131	38.1
- กิจกรรมของเหมือง	11	28.2	9	34.6	47.0	26.6	48	47.1	115	33.4
- กิจกรรมของชุมชน	10	25.6	6	23.1	58.0	32.8	11	10.8	85	24.7
ระดับผลกระทบ										
- มาก	9	23.1	5	19	26	15	35	34	75	21.8
- ปานกลาง	11	28.2	8	31	53	30	24	24	96	27.9
- น้อย	19	48.7	13	50	98	55	43	42	173	50.3
1.3 แรงสั่นสะเทือน										
- ไม่มี	20	51.3	8	30.8	85	48.0	45	44.1	158	45.9
- มี.....สาเหตุ	19	48.7	18	69.2	92	52.0	57	55.9	186	54.1
- การจราจร	11	28.2	8	30.8	60	33.9	44	43.1	123	35.8
- กิจกรรมของเหมือง	17	43.6	11	42.3	67	37.9	34	33.3	129	37.5
- กิจกรรมของชุมชน	11	28.2	6	23.1	45	25.4	22	21.6	84	24.4
ระดับผลกระทบ										
- มาก	9	23.1	5	19.2	54	30.5	24	23.5	92	26.7
- ปานกลาง	14	35.9	9	34.6	45	25.4	28	27.5	96	27.9
- น้อย	16	41.0	12	46.2	78	44.1	50	49.0	156	45.3
2. ท่านเห็นด้วยหรือไม่ต่อการทำเหมืองแร่										
- เห็นด้วย	28	71.8	17	65.4	164	92.7	89	87.3	298	86.6
- ไม่เห็นด้วย	11	28.2	9	34.6	13	7.3	13	12.7	46	13.4

ข้อเสนอแนะเพิ่มเติม จากการสัมภาษณ์พบว่าประชาชนมีข้อเสนอแนะเพิ่มเติม ดังนี้

- เพิ่มความถี่ในการฉีดพรมน้ำ โดยเฉพาะในช่วงฤดูแล้ง
- ควบคุมความเร็วรถบรรทุกขนส่งแร่ โดยเฉพาะช่วงที่ผ่านชุมชน
- ปรับปรุงเส้นทางขนส่งแร่ กรณีเส้นทางชำรุดเสียหาย

ภาพแสดงการสำรวจสภาพเศรษฐกิจ-สังคม และความคิดเห็นของประชาชน ที่มีต่อการทำเหมืองแร่



เอกสารแนบ14

รายงานอุบัติเหตุ



ห้างหุ้นส่วนจำกัด คีลาเขาน้อย

ที่ทำการ 17/2 หมู่ 1 ต.เขาน้อย อ.ท่าม่วง จ.กาญจนบุรี 71110

โทร 081-942-2402 เว็บไซต์ www.sknmining.com

รายงานอุบัติเหตุ

ลำดับที่: 2 / 01-04-2567

- ☒ ไม่มีผู้บาดเจ็บ - มีทรัพย์สินเสียหาย
☐ มีผู้บาดเจ็บ - มีทรัพย์สินเสียหาย
☐ มีผู้บาดเจ็บ - ไม่มีทรัพย์สินเสียหาย

กรอกให้อ่านออก ชัดเจน

- ชื่อผู้ประสบอุบัติเหตุ : นายสกุล :
- เลขประจำตัว : 3. เพศ :
- ตำแหน่งหน้าที่ : 5. สังกัดฝ่าย :
- แผนก : 7. ประสบอุบัติเหตุในวัน.....
ที่ : เดือน : พ.ศ. : 8. เวลา : น.
- สถานที่ประสบอุบัติเหตุ :
- ผู้เห็นเหตุการณ์ :
- มีทรัพย์สินสูญหายหรือไม่ :

-ประมาณมูลค่า :
12. อุบัติเหตุเกิดขึ้นอย่างไร (แจ้งเหตุการณ์ที่เกิดขึ้นให้ชัดเจน โดยบอกถึงสิ่งทำให้เกิดอุบัติเหตุ
สิ่งที่ทำให้บาดเจ็บ และส่วนของร่างกายที่ได้รับบาดเจ็บ)
-
-
-

13. ผลของอุบัติเหตุ ทำเครื่องหมาย ☒ ในช่อง ☐ หน้าข้อความ
- ☐ ตาย
- ☐ สูญเสียอวัยวะ (โปรตรอบุสภาพ) :
- ☐ ส่วนของร่างกายที่ได้รับบาดเจ็บ (โปรตรอบุสภาพ) :
- ☐ หยุดงาน :ชม./วัน ☐ ไม่มีการหยุดงาน

14. การสูญเสีย ทำเครื่องหมาย ☒ ในช่อง ☐ หน้าข้อความ
- ☐ ค่ารักษาพยาบาล : บาท ☐ ค่าทดแทน : บาท
- ☐ สูญเสียอวัยวะ (เครื่องจักร, อุปกรณ์อื่นๆ) : บาท
- ☐ ค่าใช้จ่ายอื่นๆ : บาท

15. สาเหตุสำคัญของการเกิดอุบัติเหตุ (โปรดทำเครื่องหมาย ✓ หน้าข้อที่เป็นสาเหตุของอุบัติเหตุ)

ก : การกระทำที่ไม่ปลอดภัยของผู้ประสบอุบัติเหตุหรือผู้เกี่ยวข้องอันเป็นเหตุให้เกิดอุบัติเหตุ คือ

- | | |
|---|---|
| <input type="checkbox"/> 1. ปฏิบัติหน้าที่โดยไม่มีหน้าที่ | <input type="checkbox"/> 9. เก็บ บรรจุ ผสม อย่างไม่ปลอดภัย |
| <input type="checkbox"/> 2. ไม่เตรียมให้ปลอดภัยไม่ให้สัญญาณ หรือ ให้สัญญาณผิด | <input type="checkbox"/> 10. ยก เคลื่อนย้าย จับยึด ไม่ถูกต้องหรืออย่าง ไม่ปลอดภัย |
| <input type="checkbox"/> 3. ปฏิบัติงานด้วยความเร็วที่ไม่ปลอดภัย | <input type="checkbox"/> 11. ปฏิบัติงานในบริเวณตำแหน่งที่ไม่ปลอดภัย |
| <input type="checkbox"/> 4. ดัดแปลงแก้ไขอุปกรณ์ความปลอดภัย | <input type="checkbox"/> 12. ปรับ ทำความสะอาด หล่อลื่น เครื่องจักร |
| <input type="checkbox"/> 5. ใช้อุปกรณ์หรือเครื่องมือชำรุด | ขณะเคลื่อนไหวย หรือมีกระแสไฟฟ้า |
| <input type="checkbox"/> 6. ใช้อุปกรณ์หรือวัสดุอย่างไม่ปลอดภัย | ความดันหรือสารเคมี |
| <input type="checkbox"/> 7. ไม่ใช้อุปกรณ์ป้องกันภัยส่วนบุคคล | <input type="checkbox"/> 13. ปฏิบัติงานผิดขั้นตอน หรือทำงานผิดวิธี |
| <input type="checkbox"/> 8. ไม่ใช้เครื่องมือหรืออุปกรณ์ที่กำหนดให้ | <input type="checkbox"/> 15. อื่นๆ : |

ข : สภาพการที่ไม่ปลอดภัย อันเป็นเหตุให้เกิดอุบัติเหตุ คือ

- | | |
|---|---|
| <input type="checkbox"/> 1. อุปกรณ์ เครื่องจักร เครื่องมือชำรุด | <input type="checkbox"/> 5. วิธีการทำงาน (ที่กำหนดให้) ไม่ปลอดภัย |
| <input type="checkbox"/> 2. แต่งกายไม่เหมาะสม | <input type="checkbox"/> 6. ขาดเครื่องกำบัง หรือไม่เหมาะสม |
| <input type="checkbox"/> 3. สภาพและสิ่งแวดล้อมไม่ปลอดภัย | <input type="checkbox"/> 7. เกิดจากสภาพภายนอกที่ควบคุมไม่ได้ |

16. การกระทำที่ไม่ปลอดภัยเกิดขึ้นเพราะ

- ☐ ขาดความรู้ความชำนาญ
☐ ร่างกายไม่สมบูรณ์
☐ จิตใจไม่ปกติ
☐ มีทัศนคติที่ไม่ปลอดภัย

เหตุที่เกิดสภาพไม่ปลอดภัยเพราะ (อธิบาย)

.....
.....
.....
.....

หมายเหตุ :
.....
.....

17. อุบัติเหตุทำนองนี้ท่านมีความเห็นว่า จะใช้วิธีป้องกันได้อย่างไร :

.....
.....
.....



ลงชื่อ.

(
วันที่...../...../.....

ร. ฝ่ายต้นสังกัด

(
วันที่...../...../.....

เอกสารแนบ 15

ผลตรวจสอบคุณภาพพนักงาน

ข้อมูลส่วนบุคคลที่มีกฎหมายคุ้มครอง

เอกสารแนบ16

หนังสือรับรองผลการตรวจวิเคราะห์ทางห้องปฏิบัติการ



ANALYSIS REPORT

Data Provided by Customer

Customer Name : ห้างหุ้นส่วนจำกัด ศิลาเขาน้อย โครงการเหมืองแร่หินอุตสาหกรรมชนิดหินปูน เพื่ออุตสาหกรรมก่อสร้างและแร่โดโลไมต์
ประทานบัตรที่ 33964/16442
Address : ตำบลเขาน้อย อำเภอท่าม่วง จังหวัดกาญจนบุรี
Customer Code : M680151
Sampling By : Sampling Team of Mine Engineering Consultant Co., Ltd.
Sampling Date : 4-7 March 2025
Sample Type : อากาศในบรรยากาศทั่วไป (Ambient)
Sampling Method : High Volume Air Sampler
Station : บ้านหลังที่ใกล้สุดด้านทิศเหนือ
Report No. : M680151-01
(UTM 47P 560903 E, 1545142 N.)

Data Provided by Laboratory

Laboratory Code No. : M680151/1
Received Date : 10 March 2025
Analytical Date : 10-20 March 2025
Report Date : 20 March 2025

Model of Equipment : TISCH

Model of Traceability : TE-5025A/2262

Certified Date : 29 November 2024

Expiration Date : 28 November 2025

Parameter	Sampling Date	Analytical Method	Result (mg/m ³)	Standard ¹⁾ (mg/m ³)
Total Suspended Particulate (TSP)	04-05/03/2025	US.EPA 40 CFR 50, Appendix B	0.054	0.330
	05-06/03/2025	US.EPA 40 CFR 50, Appendix B	0.048	
	06-07/03/2025	US.EPA 40 CFR 50, Appendix B	0.045	
Particulate Matter (PM-10)	04-05/03/2025	US.EPA 40 CFR 50, Appendix J	0.020	0.120
	05-06/03/2025	US.EPA 40 CFR 50, Appendix J	0.018	
	06-07/03/2025	US.EPA 40 CFR 50, Appendix J	0.017	

Note: ¹⁾ ประกาศคณะกรรมการสิ่งแวดล้อมแห่งชาติ ฉบับที่ 24 (พ.ศ. 2547) เรื่อง กำหนดมาตรฐานคุณภาพอากาศในบรรยากาศโดยทั่วไป
ประกาศในราชกิจจานุเบกษา เล่ม 121 ตอนพิเศษ 104 ง ประกาศ ณ วันที่ 9 สิงหาคม พ.ศ. 2547
Total Suspended Particulate (TSP) : ฝุ่นละอองแขวนลอยรวม เฉลี่ย 24 ชั่วโมง
Particulate Matter (PM-10) : ฝุ่นละอองขนาดเล็กกว่า 10 ไมครอน เฉลี่ย 24 ชั่วโมง



Reviewed signatory

Approved signatory



ANALYSIS REPORT

Data Provided by Customer

Customer Name : ห้างหุ้นส่วนจำกัด ศิลาเขาน้อย โครงการเหมืองแร่หินอุตสาหกรรมชนิดหินปูน เพื่ออุตสาหกรรมก่อสร้างและแร่โดโลไมต์
ประทานบัตรที่ 33964/16442
Address : ตำบลเขาน้อย อำเภอท่าม่วง จังหวัดกาญจนบุรี
Customer Code : M680151
Sampling By : Sampling Team of Mine Engineering Consultant Co., Ltd. Sampling Date : 4-7 March 2025
Sample Type : อากาศในบรรยากาศทั่วไป (Ambient) Sampling Method : High Volume Air Sampler
Station : สำนักงานโรงโม่หินศิลาเขาน้อย
Report No. : M680151-01
(UTM 47P 561079 E, 1544661 N.)

Data Provided by Laboratory

Laboratory Code No. : M680151/2 Received Date : 10 March 2025
Analytical Date : 10-20 March 2025 Report Date : 20 March 2025

Model of Equipment : TISCH

Model of Traceability : TE-5025A/2262

Certified Date : 29 November 2024

Expiration Date : 28 November 2025

Parameter	Sampling Date	Analytical Method	Result (mg/m ³)	Standard ¹⁾ (mg/m ³)
Total Suspended Particulate (TSP)	04-05/03/2025	US.EPA 40 CFR 50, Appendix B	0.072	0.330
	05-06/03/2025	US.EPA 40 CFR 50, Appendix B	0.074	
	06-07/03/2025	US.EPA 40 CFR 50, Appendix B	0.068	
Particulate Matter (PM-10)	04-05/03/2025	US.EPA 40 CFR 50, Appendix J	0.027	0.120
	05-06/03/2025	US.EPA 40 CFR 50, Appendix J	0.027	
	06-07/03/2025	US.EPA 40 CFR 50, Appendix J	0.025	

Note: ¹⁾ ประกาศคณะกรรมการสิ่งแวดล้อมแห่งชาติ ฉบับที่ 24 (พ.ศ. 2547) เรื่อง กำหนดมาตรฐานคุณภาพอากาศในบรรยากาศโดยทั่วไป
ประกาศในราชกิจจานุเบกษา เล่ม 121 ตอนพิเศษ 104 ง ประกาศ ณ วันที่ 9 สิงหาคม พ.ศ. 2547
Total Suspended Particulate (TSP) : ฝุ่นละอองแขวนลอยรวม เฉลี่ย 24 ชั่วโมง
Particulate Matter (PM-10) : ฝุ่นละอองขนาดเล็กกว่า 10 ไมครอน เฉลี่ย 24 ชั่วโมง



Reviewed signatory

Approved signatory



ANALYSIS REPORT

Data Provided by Customer

Customer Name : ห้างหุ้นส่วนจำกัด ศิลาเขาน้อย โครงการเหมืองแร่หินอุตสาหกรรมชนิดหินปูน เพื่ออุตสาหกรรมก่อสร้างและแร่โดโลไมต์
ประจําพื้นที่ 33964/16442
Address : ตำบลเขาน้อย อำเภอท่าม่วง จังหวัดกาญจนบุรี
Customer Code : M680151
Sampling By : Sampling Team of Mine Engineering Consultant Co., Ltd.
Sampling Date : 4-7 March 2025
Sample Type : อากาศในบรรยากาศทั่วไป (Ambient)
Sampling Method : High Volume Air Sampler
Station : วัดบ้านกล้วย (UTM 47P 562485 E, 1544549 N.)
Report No. : M680151-01

Data Provided by Laboratory

Laboratory Code No. : M680151/3
Received Date : 10 March 2025
Analytical Date : 10-20 March 2025
Report Date : 20 March 2025

Model of Equipment : TISCH

Model of Traceability : TE-5025A/2262

Certified Date : 29 November 2024

Expiration Date : 28 November 2025

Parameter	Sampling Date	Analytical Method	Result (mg/m ³)	Standard ¹⁾ (mg/m ³)
Total Suspended Particulate (TSP)	04-05/03/2025	US.EPA 40 CFR 50, Appendix B	0.038	0.330
	05-06/03/2025	US.EPA 40 CFR 50, Appendix B	0.030	
	06-07/03/2025	US.EPA 40 CFR 50, Appendix B	0.024	
Particulate Matter (PM-10)	04-05/03/2025	US.EPA 40 CFR 50, Appendix J	0.014	0.120
	05-06/03/2025	US.EPA 40 CFR 50, Appendix J	0.011	
	06-07/03/2025	US.EPA 40 CFR 50, Appendix J	0.009	

Note: ¹⁾ ประกาศคณะกรรมการสิ่งแวดล้อมแห่งชาติ ฉบับที่ 24 (พ.ศ. 2547) เรื่อง กำหนดมาตรฐานคุณภาพอากาศในบรรยากาศโดยทั่วไป
ประกาศในราชกิจจานุเบกษา เล่ม 121 ตอนพิเศษ 104 ง ประกาศ ณ วันที่ 9 สิงหาคม พ.ศ. 2547
Total Suspended Particulate (TSP) : ฝุ่นละอองแขวนลอยรวม เฉลี่ย 24 ชั่วโมง
Particulate Matter (PM-10) : ฝุ่นละอองขนาดเล็กกว่า 10 ไมครอน เฉลี่ย 24 ชั่วโมง



Reviewed signatory

Approved signatory



ANALYSIS REPORT

Data Provided by Customer

Customer Name : ห้างหุ้นส่วนจำกัด ศิลาเขาน้อย โครงการเหมืองแร่หินอุตสาหกรรมชนิดหินปูน เพื่ออุตสาหกรรมก่อสร้างและแร่โดโลไมต์
ประทานบัตรที่ 33964/16442
Address : ตำบลเขาน้อย อำเภอท่าม่วง จังหวัดกาญจนบุรี Customer Code : M680151
Sampling By : Sampling Team of Mine Engineering Consultant Co., Ltd. Sampling Date : 4-7 March 2025
Sample Type : อากาศในบรรยากาศทั่วไป (Ambient) Sampling Method : High Volume Air Sampler
Station : บ้านท่านกเอี้ยง (UTM 47P 562230 E, 1545723 N.) Report No. : M680151-01

Data Provided by Laboratory

Laboratory Code No. : M680151/4 Received Date : 10 March 2025
Analytical Date : 10-20 March 2025 Report Date : 20 March 2025

Model of Equipment : TISCH

Model of Traceability : TE-5025A/2262

Certified Date : 29 November 2024

Expiration Date : 28 November 2025

Parameter	Sampling Date	Analytical Method	Result (mg/m ³)	Standard ¹⁾ (mg/m ³)
Total Suspended Particulate (TSP)	04-05/03/2025	US.EPA 40 CFR 50, Appendix B	0.027	0.330
	05-06/03/2025	US.EPA 40 CFR 50, Appendix B	0.024	
	06-07/03/2025	US.EPA 40 CFR 50, Appendix B	0.022	
Particulate Matter (PM-10)	04-05/03/2025	US.EPA 40 CFR 50, Appendix J	0.010	0.120
	05-06/03/2025	US.EPA 40 CFR 50, Appendix J	0.009	
	06-07/03/2025	US.EPA 40 CFR 50, Appendix J	0.008	

Note: ¹⁾ ประกาศคณะกรรมการสิ่งแวดล้อมแห่งชาติ ฉบับที่ 24 (พ.ศ. 2547) เรื่อง กำหนดมาตรฐานคุณภาพอากาศในบรรยากาศโดยทั่วไป
ประกาศในราชกิจจานุเบกษา เล่ม 121 ตอนพิเศษ 104 ง ประกาศ ณ วันที่ 9 สิงหาคม พ.ศ. 2547
Total Suspended Particulate (TSP) : ฝุ่นละอองแขวนลอยรวม เฉลี่ย 24 ชั่วโมง
Particulate Matter (PM-10) : ฝุ่นละอองขนาดเล็กกว่า 10 ไมครอน เฉลี่ย 24 ชั่วโมง



Reviewed signatory

Approved signatory



ANALYSIS REPORT

Data Provided by Customer

Customer Name : ห้างหุ้นส่วนจำกัด ศิลาเขาน้อย โครงการเหมืองแร่หินอุตสาหกรรมชนิดหินปูน เพื่ออุตสาหกรรมก่อสร้างและแร่โดโลไมต์
ประจําบันทึกที่ 33964/16442
Address : ตำบลเขาน้อย อำเภอท่าม่วง จังหวัดกาญจนบุรี
Sampling By : Sampling Team of Mine Engineering Consultant Co., Ltd.
Sample Type : อากาศในสถานประกอบการ (Workplace)
Station : บริเวณพื้นที่ทำงาน

Customer Code : M680151
Sampling Date : 4 March 2025
Sampling Method : Personal pump
Report No. : M680151-01

Data Provided by Laboratory

Laboratory Code No. : M680151/5 – M680151/6
Analytical Date : 10-20 March 2025
Received Date : 10 March 2025
Report Date : 20 March 2025

Laboratory Code No.	Parameter	Station	Analytical Method	Result (mg/m ³)	Standard ¹⁾ (mg/m ³)
M680151/5	Respirable Dust	พนักงานของโครงการ คนที่ 1	NIOSH 0600, Gravimetric Method	1.111	5
M680151/6	Respirable Dust	พนักงานของโครงการ คนที่ 2	NIOSH 0600, Gravimetric Method	1.333	5

Note: ¹⁾ ประกาศสวัสดิการและคุ้มครองแรงงาน เรื่อง ขีดจำกัดความเข้มข้นของสารเคมีอันตราย ประกาศ ณ วันที่ 3 สิงหาคม 2560 ในราชกิจจานุเบกษา เล่มที่ 134 ตอนพิเศษ 198 ง หน้า 34



Reviewed signatory

Approved signatory



ANALYSIS REPORT

Data Provided by Customer

Customer Name : ห้างหุ้นส่วนจำกัด ศิลาเขาน้อย โครงการเหมืองแร่หินอุตสาหกรรมชนิดหินปูน เพื่ออุตสาหกรรมก่อสร้างและแร่โดโลไมต์
ประธานบัตรที่ 33964/16442
Address : ตำบลเขาน้อย อำเภอท่าม่วง จังหวัดกาญจนบุรี
Sampling By : Sampling Team of Mine Engineering Consultant Co., Ltd.
Sample Type : ระดับเสียง (Sound Level)
Station : บ้านหลังที่ใกล้สุดด้านทิศเหนือ
(UTM 47P 560903 E, 1545142 N.)

Customer Code : M680151
Sampling Date : 4-7 March 2025
Sampling Method : Sound Level Meter
Report No. : M680151-01

Data Provided by Laboratory

Laboratory Code No. : M680151/7
Analytical Date : 10-20 March 2025

Received Date : 10 March 2025
Report Date : 20 March 2025

Model of Equipment : Scarlet Tech/ST-120

Model of Traceability : ST120C0669E

Reference of level (dB(A)): 94.0 dB/114.0 dB

Calibrated Date : 16 July 2024

Measurement of Reading (dB(A)) : 93.99 dB/114.05 dB

Certificate No : 20240708J669

Time	Equivalent Sound Pressure Level (dB(A))					
	4-5 March 2025		5-6 March 2025		6-7 March 2025	
	Leq 24 hrs.	Lmax	Leq 24 hrs.	Lmax	Leq 24 hrs.	Lmax
13.00-14.00	63.1	82.7	65.7	93.8	64.9	96.5
14.00-15.00	63.4	85.7	63.4	85.3	63.7	85.1
15.00-16.00	64.0	86.7	64.2	89.6	64.5	86.4
16.00-17.00	65.3	98.6	64.4	90.4	63.6	85.6
17.00-18.00	62.7	82.2	62.6	80.4	64.2	88.5
18.00-19.00	62.4	83.8	63.0	86.7	62.1	82.9
19.00-20.00	60.6	88.4	61.9	89.0	59.5	80.9
20.00-21.00	61.8	87.1	61.5	89.0	60.1	86.0
21.00-22.00	58.2	81.3	59.0	83.1	58.9	82.6
22.00-23.00	56.6	82.9	58.8	83.1	56.7	81.4
23.00-00.00	56.0	83.7	55.0	78.7	54.7	75.6
00.00-01.00	53.2	74.7	56.4	83.0	53.3	73.2
01.00-02.00	57.1	85.2	53.1	73.3	53.7	78.7
02.00-03.00	50.5	68.2	57.0	86.2	52.1	78.5
03.00-04.00	55.5	90.1	53.0	78.5	54.5	87.5
04.00-05.00	47.7	67.6	55.1	81.3	53.0	71.6
05.00-06.00	53.9	80.1	56.3	82.9	56.9	83.1
06.00-07.00	56.7	83.4	59.2	90.2	60.1	84.1
07.00-08.00	65.6	89.9	61.4	83.1	64.4	85.8
08.00-09.00	62.9	87.1	62.7	83.7	64.2	85.6
09.00-10.00	63.3	89.2	62.0	82.2	63.7	93.6
10.00-11.00	64.1	84.4	64.9	89.2	65.1	94.9
11.00-12.00	62.8	84.3	65.1	85.9	66.5	96.2
12.00-13.00	64.0	85.2	65.0	91.2	67.9	97.5
Average 24 hrs.	61.6	-	61.9	-	62.5	-
Maximum	-	98.6	-	93.8	-	97.5
Standard ¹⁾	70.0	115.0	70.0	115.0	70.0	115.0

Note : ¹⁾ ประกาศคณะกรรมการสิ่งแวดล้อมแห่งชาติ ฉบับที่ 15 (พ.ศ. 2540) เรื่อง กำหนดมาตรฐานระดับเสียงโดยทั่วไป



Reviewed signatory

Approved signatory



ANALYSIS REPORT

Data Provided by Customer

Customer Name : ห้างหุ้นส่วนจำกัด ศิลาเขาน้อย โครงการเหมืองแร่หินอุตสาหกรรมชนิดหินปูน เพื่ออุตสาหกรรมก่อสร้างและแร่โดโลไมต์
ประทานบัตรที่ 33964/16442
Address : ตำบลเขาน้อย อำเภอท่าม่วง จังหวัดกาญจนบุรี
Sampling By : Sampling Team of Mine Engineering Consultant Co., Ltd.
Sample Type : ระดับเสียง (Sound Level)
Station : สำนักงานโรงโม่หินศิลาเขาน้อย
(UTM 47P 561079 E, 1544661 N.)

Customer Code : M680151

Sampling Date : 4-7 March 2025

Sampling Method : Sound Level Meter

Report No. : M680151-01

Data Provided by Laboratory

Laboratory Code No. : M680151/8

Received Date : 10 March 2025

Analytical Date : 10-20 March 2025

Report Date : 20 March 2025

Model of Equipment : Scarlet Tech/ST-120

Model of Traceability : ST120C0669E

Reference of level (dB(A)): 94.0 dB/114.0 dB

Calibrated Date : 16 July 2024

Measurement of Reading (dB(A)) : 93.99 dB/114.05 dB

Certificate No : 20240708J669

Time	Equivalent Sound Pressure Level (dB(A))					
	4-5 March 2025		5-6 March 2025		6-7 March 2025	
	Leq 24 hrs.	Lmax	Leq 24 hrs.	Lmax	Leq 24 hrs.	Lmax
10.00-11.00	62.4	88.4	68.0	88.7	64.6	79.4
11.00-12.00	65.9	89.3	62.8	85.7	64.1	87.0
12.00-13.00	68.4	97.5	64.1	83.6	65.0	90.6
13.00-14.00	63.0	79.5	66.6	89.5	64.1	79.6
14.00-15.00	63.6	90.8	64.8	86.1	64.0	87.1
15.00-16.00	65.0	91.8	63.8	85.5	63.3	83.9
16.00-17.00	62.1	76.1	63.9	89.0	64.5	86.1
17.00-18.00	62.4	79.7	60.5	77.3	63.0	77.0
18.00-19.00	59.6	88.9	55.6	76.1	63.7	81.3
19.00-20.00	55.5	77.1	53.2	76.4	59.5	85.2
20.00-21.00	53.7	83.7	52.6	77.0	52.7	74.4
21.00-22.00	50.5	66.1	49.2	65.3	51.1	76.1
22.00-23.00	48.0	62.8	54.5	83.6	49.4	69.4
23.00-00.00	46.1	62.1	52.4	77.4	47.9	58.5
00.00-01.00	46.1	64.8	47.5	65.2	47.4	60.4
01.00-02.00	46.4	67.3	45.9	74.6	48.0	68.7
02.00-03.00	45.7	66.8	51.8	74.8	48.5	75.3
03.00-04.00	47.2	66.3	47.4	75.8	49.5	74.8
04.00-05.00	52.6	78.3	46.0	72.0	56.9	80.5
05.00-06.00	61.1	81.0	54.0	73.0	64.6	83.8
06.00-07.00	64.1	87.9	58.2	83.1	65.9	93.0
07.00-08.00	65.6	90.0	65.0	87.5	65.8	86.9
08.00-09.00	64.4	89.3	65.7	87.1	63.8	86.3
09.00-10.00	62.8	79.3	65.4	83.8	63.7	84.8
Average 24 hrs.	61.9	-	61.9	-	62.3	-
Maximum	-	97.5	-	89.5	-	93.0
Standard ¹⁾	70.0	115.0	70.0	115.0	70.0	115.0

Note : ¹⁾ ประกาศคณะกรรมการสิ่งแวดล้อมแห่งชาติ ฉบับที่ 15 (พ.ศ. 2540) เรื่อง กำหนดมาตรฐานระดับเสียงโดยทั่วไป



Reviewed signatory

Approved signatory

Reported results refer to submitted sample(s) only.

Do not copy partial of this analysis report without official approval.

MEC-FM-45 Rev.06 03-04-2566



ANALYSIS REPORT

Data Provided by Customer

Customer Name : ห้างหุ้นส่วนจำกัด ศิลาเขาน้อย โครงการเหมืองแร่หินอุตสาหกรรมชนิดหินปูน เพื่ออุตสาหกรรมก่อสร้างและแร่โดโลไมต์
ประทานบัตรที่ 33964/16442
Address : ตำบลเขาน้อย อำเภอท่าม่วง จังหวัดกาญจนบุรี
Customer Code : M680151
Sampling By : Sampling Team of Mine Engineering Consultant Co., Ltd.
Sampling Date : 4-7 March 2025
Sample Type : ระดับเสียง (Sound Level)
Sampling Method : Sound Level Meter
Station : วัดบ้านถ้ำ (UTM 47P 562485 E, 1544549 N.)
Report No. : M680151-01

Data Provided by Laboratory

Laboratory Code No. : M680151/9
Received Date : 10 March 2025
Analytical Date : 10-20 March 2025
Report Date : 20 March 2025

Model of Equipment : Scarlet Tech/ST-120

Model of Traceability : ST120C0669E

Reference of level (dB(A)): 94.0 dB/114.0 dB

Calibrated Date : 16 July 2024

Measurement of Reading (dB(A)) : 93.99 dB/114.05 dB

Certificate No : 20240708J669

Time	Equivalent Sound Pressure Level (dB(A))					
	4-5 March 2025		5-6 March 2025		6-7 March 2025	
	Leq 24 hrs.	Lmax	Leq 24 hrs.	Lmax	Leq 24 hrs.	Lmax
13.00-14.00	60.8	84.9	57.2	73.0	54.8	76.0
14.00-15.00	55.9	76.6	59.3	78.5	54.4	72.2
15.00-16.00	56.1	72.9	54.7	72.2	54.9	71.3
16.00-17.00	55.9	70.8	54.5	74.1	55.5	80.0
17.00-18.00	59.4	81.5	57.2	74.4	57.1	69.3
18.00-19.00	61.4	77.4	60.8	79.4	60.2	72.9
19.00-20.00	55.1	74.1	53.6	73.0	56.4	75.9
20.00-21.00	51.3	73.3	50.2	68.1	50.4	69.7
21.00-22.00	49.6	73.2	50.1	69.9	50.1	71.1
22.00-23.00	52.8	74.6	48.7	66.9	50.9	72.0
23.00-00.00	47.3	65.4	47.9	68.6	49.3	70.7
00.00-01.00	46.2	61.2	46.7	59.0	49.1	70.5
01.00-02.00	46.2	66.3	44.9	69.2	46.7	64.3
02.00-03.00	45.4	62.2	45.7	69.3	45.8	62.3
03.00-04.00	47.1	67.1	46.0	66.0	45.1	61.3
04.00-05.00	45.9	69.8	44.2	60.8	46.4	57.2
05.00-06.00	44.2	67.7	44.5	58.7	44.6	57.8
06.00-07.00	50.9	80.9	46.5	70.7	47.8	69.5
07.00-08.00	56.5	78.5	53.2	76.3	54.1	77.0
08.00-09.00	67.9	94.8	53.3	75.7	54.3	72.3
09.00-10.00	54.0	73.1	55.7	81.0	57.5	79.2
10.00-11.00	53.8	72.6	53.5	71.1	55.4	79.2
11.00-12.00	54.3	72.3	55.5	84.5	54.3	79.2
12.00-13.00	55.7	81.3	55.1	72.1	53.2	79.2
Average 24 hrs.	57.5	-	54.1	-	53.9	-
Maximum	-	94.8	-	84.5	-	80.0
Standard ¹⁾	70.0	115.0	70.0	115.0	70.0	115.0

Note : ¹⁾ ประกาศคณะกรรมการสิ่งแวดล้อมแห่งชาติ ฉบับที่ 15 (พ.ศ. 2540) เรื่อง กำหนดมาตรฐานระดับเสียงโดยทั่วไป



Reviewed signatory

Approved signatory

Reported results refer to submitted sample(s) only.

Do not copy partial of this analysis report without official approval.

MEC-FM-45 Rev.06 03-04-2566



ANALYSIS REPORT

Data Provided by Customer

Customer Name : ห้างหุ้นส่วนจำกัด ศิลาเขาน้อย โครงการเหมืองแร่หินอุตสาหกรรมชนิดหินปูน เพื่ออุตสาหกรรมก่อสร้างและแร่โดโลไมต์
ประทานบัตรที่ 33964/16442
Address : ตำบลเขาน้อย อำเภอท่าม่วง จังหวัดกาญจนบุรี
Sampling By : Sampling Team of Mine Engineering Consultant Co., Ltd.
Sample Type : ระดับเสียง (Sound Level)
Station : บ้านท่านกเอี้ยง (UTM 47P 562230 E, 1545723 N.)

Customer Code : M680151
Sampling Date : 4-7 March 2025
Sampling Method : Sound Level Meter
Report No. : M680151-01

Data Provided by Laboratory

Laboratory Code No. : M680151/10
Analytical Date : 10-20 March 2025
Received Date : 10 March 2025
Report Date : 20 March 2025

Model of Equipment : Scarlet Tech/ST-120

Model of Traceability : ST120C0669E

Reference of level (dB(A)): 94.0 dB/114.0 dB

Calibrated Date : 16 July 2024

Measurement of Reading (dB(A)) : 93.99 dB/114.05 dB

Certificate No : 20240708J669

Time	Equivalent Sound Pressure Level (dB(A))					
	4-5 March 2025		5-6 March 2025		6-7 March 2025	
	Leq 24 hrs.	Lmax	Leq 24 hrs.	Lmax	Leq 24 hrs.	Lmax
12.00-13.00	62.1	87.6	61.8	91.2	62.8	89.4
13.00-14.00	62.4	88.9	61.8	82.3	61.4	79.8
14.00-15.00	60.7	78.4	61.1	78.9	61.2	82.3
15.00-16.00	61.3	79.4	61.5	80.0	62.6	88.7
16.00-17.00	63.6	87.5	62.1	91.7	64.0	90.8
17.00-18.00	63.7	83.5	60.9	82.1	61.7	78.5
18.00-19.00	63.2	83.1	61.7	84.7	62.6	80.1
19.00-20.00	61.4	86.0	62.1	78.4	64.7	91.3
20.00-21.00	59.5	79.5	61.1	84.2	59.8	81.1
21.00-22.00	59.2	82.7	60.1	85.8	58.6	78.9
22.00-23.00	58.2	74.8	60.9	83.5	57.7	82.5
23.00-00.00	57.1	76.8	58.5	81.1	58.5	78.6
00.00-01.00	59.0	84.1	58.6	82.8	58.2	85.8
01.00-02.00	55.8	77.8	58.7	85.0	56.4	80.4
02.00-03.00	56.1	83.2	56.9	72.6	53.8	72.4
03.00-04.00	55.1	76.2	56.0	75.8	55.4	73.8
04.00-05.00	54.4	72.6	54.2	70.4	55.4	74.0
05.00-06.00	58.5	84.6	55.5	78.6	57.4	81.9
06.00-07.00	59.9	81.9	61.3	93.9	61.1	82.2
07.00-08.00	61.4	84.4	60.5	84.3	63.6	95.2
08.00-09.00	64.0	95.3	61.6	80.1	64.3	90.8
09.00-10.00	61.6	78.9	61.0	77.2	64.8	87.6
10.00-11.00	63.1	72.5	61.0	79.6	62.1	97.1
11.00-12.00	61.6	84.4	61.5	77.1	59.4	86.6
Average 24 hrs.	60.9	-	60.5	-	61.3	-
Maximum	-	95.3	-	93.9	-	97.1
Standard ¹⁾	70.0	115.0	70.0	115.0	70.0	115.0

Note : ¹⁾ ประกาศคณะกรรมการสิ่งแวดล้อมแห่งชาติ ฉบับที่ 15 (พ.ศ. 2540) เรื่อง กำหนดมาตรฐานระดับเสียงโดยทั่วไป



Reviewed signatory

Approved signatory



ANALYSIS REPORT

Data Provided by Customer

Customer Name : ห้างหุ้นส่วนจำกัด ศิลาเขาน้อย โครงการเหมืองแร่หินอุตสาหกรรมชนิดหินปูน เพื่ออุตสาหกรรมก่อสร้างและแร่โดโลไมต์
ประจําพื้นที่ 33964/16442
Address : ตำบลเขาน้อย อำเภอท่าม่วง จังหวัดกาญจนบุรี Customer Code : M680151
Sampling By : Sampling Team of Mine Engineering Consultant Co., Ltd. Sampling Date : 4 March 2025
Sample Type : การสัมผัสเสียงในสถานที่ทำงาน (Workplace Noise Assessment) Sampling Method : Noise Dosimeter
Station : บริเวณพื้นที่ทำงาน Report No. : M680151-01

Data Provided by Laboratory

Laboratory Code No. : M680151/11-M680151/12 Received Date : 10 March 2025
Analytical Date : 10-20 March 2025 Report Date : 20 March 2025

Laboratory Code No.	Sampling Location	Sampling Date	Sampling Time	Result	
				% Dose (%)	TWA (dB(A))
M680151/11	พนักงานของโครงการ คนที่ 1	04/03/2025	09.00-17.00	38.2	83.3
M680151/12	พนักงานของโครงการ คนที่ 2	04/03/2025	09.00-17.00	33.8	81.8
มาตรฐาน ⁽¹⁾				100 ¹⁾	85 ²⁾

มาตรฐาน : ¹⁾ American Conference of the Government Industrial Hygienists ; ACGIH (2006)

²⁾ มาตรฐานตามประกาศกรมสวัสดิการและคุ้มครองแรงงาน เรื่อง มาตรฐานระดับเสียงที่ยอมให้ลูกจ้างได้รับเฉลี่ยตลอดระยะเวลาการทำงานในแต่ละวัน
เล่ม 135 ตอนพิเศษ 19 ง (26 มกราคม 2561) และกฎกระทรวงแรงงาน เรื่อง กำหนดมาตรฐานในการบริหาร จัดการ และดำเนินการด้านความปลอดภัย
อาชีวอนามัย และสภาพแวดล้อมในการทำงานเกี่ยวกับความร้อน แสงสว่าง และเสียง พ.ศ. 2559 (17 ตุลาคม 2559)



Reviewed signatory

Approved signatory



ANALYSIS REPORT

Data Provided by Customer

Customer Name : ห้างหุ้นส่วนจำกัด ศิลาเขาน้อย โครงการเหมืองแร่หินอุตสาหกรรมชนิดหินปูน เพื่ออุตสาหกรรมก่อสร้างและแร่โดโลไมต์
ประธานบริษัท 33964/16442
Address : ตำบลเขาน้อย อำเภอท่าม่วง จังหวัดกาญจนบุรี Customer Code : M680151
Sampling By : Sampling Team of Mine Engineering Consultant Co., Ltd. Sampling Date : 4 March 2025
Sample Type : ความสั่นสะเทือน (Vibration) Sampling Method : Vibration Recorder
Station : บ้านหลังที่ใกล้ที่สุดด้านทิศเหนือ Report No. : M680151-01
(UTM 47P 560903 E, 1545142 N.)

Data Provided by Laboratory

Laboratory Code No. : M680151/13 Received Date : 10 March 2025
Analytical Date : 10-20 March 2025 Report Date : 20 March 2025

Parameter	Result		
	TRANSVERSE	VERTICAL	LONGITUDINAL
Frequency (Hz)	N/A	N/A	N/A
Peak Particle Velocity (mm/sec)	<0.130	<0.130	<0.130
Peak Displacement (mm)	0.000	0.000	0.000
Peak Sound Pressure Level ; pa.(L)	<0.500		
	Standard ¹⁾		
Peak Particle Velocity (mm/sec)	-	-	-
Peak Displacement (mm)	-	-	-

Note : ¹⁾ ประกาศกระทรวงทรัพยากรธรรมชาติและสิ่งแวดล้อม เรื่อง กำหนดมาตรฐานควบคุมระดับเสียงและความสั่นสะเทือนจากการทำเหมืองหิน
ดีพิมพิในราชกิจจานุเบกษา เล่ม 122 ตอนที่ 125 ง ลงวันที่ 29 ธันวาคม 2548
N/A หมายถึง Frequency < 1 Hz, Velocity <0.130 mm/sec และ Displacement < 0 mm
เวลาเริ่มเบ็ดเหมือง 16.30 น.



Reviewed signatory

Approved signatory



ANALYSIS REPORT

Data Provided by Customer

Customer Name : ห้างหุ้นส่วนจำกัด ศิลาเขาน้อย โครงการเหมืองแร่หินอุตสาหกรรมชนิดหินปูน เพื่ออุตสาหกรรมก่อสร้างและแร่โดโลไมต์
ประทานบัตรที่ 33964/16442
Address : ตำบลเขาน้อย อำเภอท่าม่วง จังหวัดกาญจนบุรี Customer Code : M680151
Sampling By : Sampling Team of Mine Engineering Consultant Co., Ltd. Sampling Date : 4 March 2025
Sample Type : ความสั่นสะเทือน (Vibration) Sampling Method : Vibration Recorder
Station : วัดบ้านถ้ำ (UTM 47 P 562485 E, 1544549 N.) Report No. : M680151-01

Data Provided by Laboratory

Laboratory Code No. : M680151/14 Received Date : 10 March 2025
Analytical Date : 10-20 March 2025 Report Date : 20 March 2025

Parameter	Result		
	TRANSVERSE	VERTICAL	LONGITUDINAL
Frequency (Hz)	N/A	N/A	N/A
Peak Particle Velocity (mm/sec)	<0.130	<0.130	<0.130
Peak Displacement (mm)	0.000	0.000	0.000
Peak Sound Pressure Level ; pa.(L)	<0.500		
	Standard ¹⁾		
Peak Particle Velocity (mm/sec)	-	-	-
Peak Displacement (mm)	-	-	-

Note : ¹⁾ ประกาศกระทรวงทรัพยากรธรรมชาติและสิ่งแวดล้อม เรื่อง กำหนดมาตรฐานควบคุมระดับเสียงและความสั่นสะเทือนจากการทำเหมืองหิน
ดีพิมพิในราชกิจจานุเบกษา เล่ม 122 ตอนที่ 125 ง ลงวันที่ 29 ธันวาคม 2548
N/A หมายถึง Frequency < 1 Hz, Velocity <0.130 mm/sec และ Displacement < 0 mm
เวลาระเบิดเหมือง 16.30 น.



Reviewed signatory

Approved signatory



Data Provided by Customer

Customer Name : ห้างหุ้นส่วนจำกัด ศิลาเขาน้อย โครงการเหมืองแร่หินอุตสาหกรรมชนิดหินปูน เพื่ออุตสาหกรรมก่อสร้างและแร่โดโลไมต์
ประจําบันทึกที่ 33964/16442
Address : ตำบลเขาน้อย อำเภอนาทม จังหวัดน่าน
Sampling By : Sampling Team of Mine Engineering Consultant Co., Ltd.
Sample Type : น้ำ (Water)
Station : น้ำผิวดินบริเวณบ่อดักตะกอนของโครงการ
(UTM 47P 561195 E, 1544626 N.)

Customer Code : M680151
Sampling Date : 7 March 2025
Sampling Method : Grab Sampling
Report No. : M680151-01

Data Provided by Laboratory

Laboratory Code No. : M680151/15
Sample Appearance : เหลืองใส มีตะกอนน้ำตาล ไม่มีกลิ่น

Received Date : 10 March 2025
Analytical Date : 10-20 March 2025
Report Date : 20 March 2025

Parameters	Units	Analytical Methods ¹⁾	Results	Standard ²⁾
pH @ 25 °C	-	Electrometric Method (4500-H ⁺ B)	7.8	5.0-9.0
Total Suspended Solids	mg/L	Dried at 103-105 °C (2540 D)	19.2	-
Total Dissolved Solids	mg/L	Dried at 180 °C (2540 C)	196	-
Total Hardness	mg/L as CaCO ₃	EDTA Titrimetric Method (2340 C)	113	-
Turbidity*	NTU	Nephelometric Method (2130 B)	<1.0	-
Sulfate	mg/L	Turbidimetric Method (4500- SO ₄ ²⁻ E)	7.2	-
Arsenic*	mg/L	Digestion, Inductively Coupled Plasma Method (3030 F, 3120 B)	<0.01	Not more than 0.01
Cadmium*	mg/L	Digestion, Inductively Coupled Plasma Method (3030 F, 3120 B)	<0.002	Not more than 0.05 ³⁾
Total Iron	mg/L	Digestion, Inductively Coupled Plasma Method (3030 F, 3120 B)	<0.01	-
Lead	mg/L	Digestion, Inductively Coupled Plasma Method (3030 F, 3120 B)	<0.01	Not more than 0.05

Note: ¹⁾ Standard Methods for the Examination of Water and Wastewater. 23rd ed. APHA, AWWA, WEF, 2017.

²⁾ ประกาศคณะกรรมการสิ่งแวดล้อมแห่งชาติ ฉบับที่ 8 (พ.ศ. 2537) ออกตามความในพระราชบัญญัติส่งเสริมและรักษาคุณภาพสิ่งแวดล้อมแห่งชาติ พ.ศ.2535 เรื่อง กำหนดมาตรฐานคุณภาพน้ำในแหล่งน้ำผิวดิน ตีพิมพ์ในราชกิจจานุเบกษา เล่ม 111 ตอนที่ 16 ง ลงวันที่ 24 กุมภาพันธ์ 2537 (ประเภทที่ 3)

³⁾ น้ำที่มีความกระด้างในรูปของ CaCO₃ เกินกว่า 100 มิลลิกรัมต่อลิตร

* รายการทดสอบนี้อยู่นอกขอบข่ายการรับรอง ISO/IEC 17025 ของห้องปฏิบัติการทดสอบ



Reviewed signatory

Approved signatory

Reported results refer to submitted sample(s) only.

Do not copy partial of this analysis report without official approval.

MEC-FM-45 Rev.06 03-04-2566



Data Provided by Customer

Customer Name : ห้างหุ้นส่วนจำกัด ศิลาเขาน้อย โครงการเหมืองแร่หินอุตสาหกรรมชนิดหินปูน เพื่ออุตสาหกรรมก่อสร้างและแร่โดโลไมต์
ประจําบันทึกที่ 33964/16442

Address : ตำบลเขาน้อย อำเภอท่าม่วง จังหวัดกาญจนบุรี Customer Code : M680151

Sampling By : Sampling Team of Mine Engineering Consultant Co., Ltd. Sampling Date : 7 March 2025

Sample Type : น้ำ (Water) Sampling Method : Grab Sampling

Station : น้ำผิวดินบริเวณแม่น้ำแม่กลอง Report No. : M680151-01
(UTM 47P 561282 E, 1545117 N.)

Data Provided by Laboratory

Laboratory Code No. : M680151/16 Received Date : 10 March 2025

Sample Appearance : เหลืองใส มีตะกอนน้ำตาล ไม่มีกลิ่น Analytical Date : 10-20 March 2025

Report Date : 20 March 2025

Parameters	Units	Analytical Methods ¹⁾	Results	Standard ²⁾
pH @ 25 °C	-	Electrometric Method (4500-H ⁺ B)	7.4	5.0-9.0
Total Suspended Solids	mg/L	Dried at 103-105 °C (2540 D)	<5.0	-
Total Dissolved Solids	mg/L	Dried at 180 °C (2540 C)	163	-
Total Hardness	mg/L as CaCO ₃	EDTA Titrimetric Method (2340 C)	98	-
Turbidity*	NTU	Nephelometric Method (2130 B)	<1.0	-
Sulfate	mg/L	Turbidimetric Method (4500- SO ₄ ²⁻ E)	<5	-
Arsenic*	mg/L	Digestion, Inductively Coupled Plasma Method (3030 F, 3120 B)	<0.01	Not more than 0.01
Cadmium*	mg/L	Digestion, Inductively Coupled Plasma Method (3030 F, 3120 B)	<0.002	Not more than 0.005 ³⁾
Total Iron	mg/L	Digestion, Inductively Coupled Plasma Method (3030 F, 3120 B)	0.01	-
Lead	mg/L	Digestion, Inductively Coupled Plasma Method (3030 F, 3120 B)	<0.01	Not more than 0.05

Note: ¹⁾ Standard Methods for the Examination of Water and Wastewater. 23rd ed. APHA, AWWA, WEF, 2017.

²⁾ ประกาศคณะกรรมการสิ่งแวดล้อมแห่งชาติ ฉบับที่ 8 (พ.ศ. 2537) ออกตามความในพระราชบัญญัติส่งเสริมและรักษาคุณภาพสิ่งแวดล้อมแห่งชาติ พ.ศ.2535 เรื่อง กำหนดมาตรฐานคุณภาพน้ำในแหล่งน้ำผิวดิน ตีพิมพ์ในราชกิจจานุเบกษา เล่ม 111 ตอนที่ 16 ง ลงวันที่ 24 กุมภาพันธ์ 2537 (ประเภทที่ 3)

³⁾ น้ำที่มีความกระด้างในรูปของ CaCO₃ ไม่เกินกว่า 100 มิลลิกรัมต่อลิตร

* รายการทดสอบนี้อยู่นอกขอบข่ายการรับรอง ISO/IEC 17025 ของห้องปฏิบัติการทดสอบ



Reviewed signatory

Approved signatory



Data Provided by Customer

Customer Name : ห้างหุ้นส่วนจำกัด ศิลาเขาน้อย โครงการเหมืองแร่หินอุตสาหกรรมชนิดหินปูน เพื่ออุตสาหกรรมก่อสร้างและแร่โดโลไมต์
ประจําบันทึกที่ 33964/16442
Address : ตำบลเขาน้อย อำเภอท่าม่วง จังหวัดกาญจนบุรี
Customer Code : M680151
Sampling By : Sampling Team of Mine Engineering Consultant Co., Ltd. Sampling Date : 7 March 2025
Sample Type : น้ำ (Water) Sampling Method : Grab Sampling
Station : บ่อบาดาลบ้านถ้ำ (UTM 47P 562516 E, 1544584 N.) Report No. : M680151-01

Data Provided by Laboratory

Laboratory Code No. : M680151/17
Sample Appearance : ใส่ มีตะกอน ไม่มีกลิ่น
Received Date : 10 March 2025
Analytical Date : 10-20 March 2025
Report Date : 20 March 2025

Parameters	Units	Analytical Methods ¹⁾	Results	Standard ²⁾	
				Appropriate Criteria	Maximum Criteria
pH @ 25 °C	-	Electrometric Method (4500-H ⁺ B)	7.8	7.0-8.5	6.5-9.2
Total Suspended Solids	mg/L	Dried at 103-105 °C (2540 D)	<5.0	-	-
Total Dissolved Solids	mg/L	Dried at 180 °C (2540 C)	732	Not more than 600	1,200
Total Hardness	mg/L as CaCO ₃	EDTA Titrimetric Method (2340 C)	542	Not more than 300	500
Turbidity*	NTU	Nephelometric Method (2130 B)	<1.0	5	20
Sulfate	mg/L	Turbidimetric Method (4500- SO ₄ ²⁻ E)	35.5	Not more than 200	250
Arsenic*	mg/L	Digestion, Inductively Coupled Plasma Method (3030 F, 3120 B)	<0.01	Not Detected	0.05
Cadmium	mg/L	Digestion, Inductively Coupled Plasma Method (3030 F, 3120 B)	<0.01	Not Detected	0.01
Total Iron	mg/L	Digestion, Inductively Coupled Plasma Method (3030 F, 3120 B)	<0.01	Not more than 0.5	1.0
Lead	mg/L	Digestion, Inductively Coupled Plasma Method (3030 F, 3120 B)	<0.01	Not Detected	0.05

Note: ¹⁾ Standard Methods for the Examination of Water and Wastewater. 23rd ed. APHA, AWWA, WEF, 2017.

²⁾ ประกาศกระทรวงทรัพยากรธรรมชาติและสิ่งแวดล้อม เรื่อง กำหนดหลักเกณฑ์และมาตรฐานการในทางวิชาการสำหรับการป้องกันด้านสาธารณสุขและการป้องกันในเรื่องสิ่งแวดล้อมเป็นพิษ พ.ศ. 2551 ตีพิมพ์ในราชกิจจานุเบกษา เล่ม 125 ตอนพิเศษ 85 ง ลงวันที่ 21 พฤษภาคม 2551

* รายการทดสอบนี้อยู่นอกขอบข่ายการรับรอง ISO/IEC 17025 ของห้องปฏิบัติการทดสอบ



Reviewed signatory

Approved signatory



ANALYSIS REPORT

Data Provided by Customer

Customer Name : ห้างหุ้นส่วนจำกัด ศิลาเขาน้อย โครงการเหมืองแร่หินอุตสาหกรรมชนิดหินปูน เพื่ออุตสาหกรรมก่อสร้างและแร่โดโลไมต์
ประจําบันทึกที่ 33964/16442
Address : ตำบลเขาน้อย อำเภอท่าม่วง จังหวัดกาญจนบุรี
Sampling By : Sampling Team of Mine Engineering Consultant Co., Ltd.
Sample Type : น้ำ (Water)
Station : บ่อบาดาลบริเวณโรงโม่หินศิลาเขาน้อย
(UTM 47P 561138 E, 1545071 N.)
Customer Code : M680151
Sampling Date : 7 March 2025
Sampling Method : Grab Sampling
Report No. : M680151-01

Data Provided by Laboratory

Laboratory Code No. : M680151/18
Sample Appearance :ใส มีตะกอน ไม่มีกลิ่น
Received Date : 10 March 2025
Analytical Date : 10-20 March 2025
Report Date : 20 March 2025

Parameters	Units	Analytical Methods ¹⁾	Results	Standard ²⁾	
				Appropriate Criteria	Maximum Criteria
pH @ 25 °C	-	Electrometric Method (4500-H ⁺ B)	7.2	7.0-8.5	6.5-9.2
Total Suspended Solids	mg/L	Dried at 103-105 °C (2540 D)	<5.0	-	-
Total Dissolved Solids	mg/L	Dried at 180 °C (2540 C)	716	Not more than 600	1,200
Total Hardness	mg/L as CaCO ₃	EDTA Titrimetric Method (2340 C)	427	Not more than 300	500
Turbidity*	NTU	Nephelometric Method (2130 B)	<1.0	5	20
Sulfate	mg/L	Turbidimetric Method (4500- SO ₄ ²⁻ E)	6.8	Not more than 200	250
Arsenic*	mg/L	Digestion, Inductively Coupled Plasma Method (3030 F, 3120 B)	<0.01	Not Detected	0.05
Cadmium	mg/L	Digestion, Inductively Coupled Plasma Method (3030 F, 3120 B)	<0.01	Not Detected	0.01
Total Iron	mg/L	Digestion, Inductively Coupled Plasma Method (3030 F, 3120 B)	<0.01	Not more than 0.5	1.0
Lead	mg/L	Digestion, Inductively Coupled Plasma Method (3030 F, 3120 B)	<0.01	Not Detected	0.05

Note: ¹⁾ Standard Methods for the Examination of Water and Wastewater. 23rd ed. APHA, AWWA, WEF, 2017.

²⁾ ประกาศกระทรวงทรัพยากรธรรมชาติและสิ่งแวดล้อม เรื่อง กำหนดหลักเกณฑ์และมาตรฐานในทางวิชาการสำหรับการป้องกันด้านสาธารณสุขและการป้องกันในเรื่องสิ่งแวดล้อมเป็นพิษ พ.ศ. 2551 ตีพิมพ์ในราชกิจจานุเบกษา เล่ม 125 ตอนพิเศษ 85 ง ลงวันที่ 21 พฤษภาคม 2551

* รายการทดสอบอยู่นอกขอบข่ายการรับรอง ISO/IEC 17025 ของห้องปฏิบัติการทดสอบ



Reviewed signatory

Approved signatory

เอกสารแนบ17

เอกสารสอบเทียบเครื่องมือ

CERTIFICATE OF CALIBRATION

Certificate No. : COF-047-67

Page 1 of 2 Pages

MEASUREMENT ITEM : Top Load Orifice
MANUFACTURER : TISCH
MODEL/TYPE : TE-5025A
SERIAL NUMBER : 2262
ID NUMBER : -
CONDITION AS-RECEIVED : Used item
CUSTOMER : Mine Engineering Consultant Co., Ltd.

RECEIVED DATE : 27 Nov 2024
MEASUREMENT DATE : 28 Nov 2024
ISSUE DATE : 29 Nov 2024

ENVIRONMENTAL CONDITIONS:

Ambient condition in the laboratory are as follow:

Temperature	: 23.0 ± 3.0	°C
Relative Humidity	: 55.0 ± 15.0	%RH
Atmospheric Pressure	: 1010 ± 10	hPa

CALIBRATION CONDITION:

Preconditioning : 24 hours at ambient conditions.
Measurement Condition : The average values during measurement are 24.7 °C and 55.8 %RH.

NOTED: The certificate is valid only to the item calibrated on date and place of calibration.

TABULATION OF RESULTS:

The table on next page give the measured values.

Calibration procedure:

The Orifice gas flow device was calibrated against Standard Rotary Displacement Meter (Roots Meter) Model G65/IMC/W2-dp. The WI-CL-004 was used as a calibration guideline.

Traceability:

This certificate provides a traceability of the measurement to recognized the national standards, and to realization of the international system of units (SI) through the NIMT (National Metrology Institute of Thailand) via Certificate number: MW-0063-23.

Uncertainty of Measurement:

The reported uncertainty of measurement is based on the standard uncertainty multiplied by a coverage factor $k=2$, Which for a normal distribution corresponds to a coverage probability of approximately 95%. The standard uncertainty has been determined in accordance with the GUM 'Evaluation of measurement data - Guide to the expression of uncertainty in measurement'

Calibrated by:



Approved signat

Calibration Department Manager

MEASUREMENT RESULTS:

The Orifice gas flow device was calibrated by direct comparison method with the Standard Rotary Displacement Meter (Roots Meter). The Humid air was used as a medium in the system. The standard conditions are 25°C (298.15 K) and 760 mmHg for standard temperature and standard pressure respectively.

Table 1: The results of Q Standard calibration data

Plate	Flow rate m ³ /min	Pressure [Pa] mmHg	Temperature [Ta] °C	Temperature [Tm] °C	Δp_{meter} mmHg	$\Delta p_{\text{Orifice}}$ inH ₂ O	γ	Standard Flow [Q_s] m ³ /min
1	0.702	759.268	24.51	23.58	55.802	1.742	1.320	0.653
2	1.001	759.347	24.52	23.63	61.117	3.511	1.875	0.924
3	1.117	759.363	24.59	23.82	43.208	4.628	2.152	1.056
4	1.164	759.452	24.69	23.96	31.142	5.207	2.282	1.120
5	1.410	759.442	24.78	24.11	30.680	7.686	2.772	1.356

Slope (m): **2.06451**
 Intercept (b): **-0.02907**
 Correlation coefficient (r): **0.99986**
 Uncertainty ($k=2$): **0.015 m³/min**

Table 2: The results of Q actual calibration data

Plate	Flow rate m ³ /min	Pressure [Pa] mmHg	Temperature [Ta] °C	Temperature [Tm] °C	Δp_{meter} mmHg	$\Delta p_{\text{Orifice}}$ inH ₂ O	γ	Standard Flow [Q_s] m ³ /min
1	0.702	759.268	24.51	23.58	55.802	1.742	0.826	0.652
2	1.001	759.347	24.52	23.63	61.117	3.511	1.173	0.923
3	1.117	759.363	24.59	23.82	43.208	4.628	1.347	1.056
4	1.164	759.452	24.69	23.96	31.142	5.207	1.429	1.119
5	1.410	759.442	24.78	24.11	30.680	7.686	1.736	1.356

Slope (m): **1.29307**
 Intercept (b): **-0.01819**
 Correlation coefficient (r): **0.99986**
 Uncertainty ($k = 2$): **0.015 m³/min**

End of Certificate of Calibration





CERTIFICATE OF CALIBRATION

FOR

NOMENCLATURE : ELECTRONIC BALANCE
MANUFACTURER : SARTORIUS
MODEL / TYPE : AZ214
SERIAL NO. : 28092281[MEC-LAB01]
CLID. NO. : 362101621
JOB CONTROL NO. : 240718075309
CALIBRATION SERVICE : ☐ IN-LABORATORY ☒ ON-SITE

CUSTOMER : MINE ENGINEERING CONSULTANT CO., LTD.

DATE OF RECEIVED : 18 July 2024

DATE OF ISSUED : 25 July 2024

The report of calibration shall not be reproduced except in full without approval of the Calibration Laboratory Co., Ltd.

Calibrated By :

Calibration Engineer



Approved By :

Authorized Signatory

25 July 2024

This Calibration Certificate documents the traceability to national standards, which realize the units of measurement according to the International System of Units (SI)

Certificate No. Q24075309

F3-011-05/12-23

page 1 of 3



REPORT OF CALIBRATION FOR

NOMENCLATURE	:	ELECTRONIC BALANCE
MANUFACTURER	:	SARTORIUS
MODEL / TYPE	:	AZ214
SERIAL NO.	:	28092281[MEC-LAB01]
LOCATION SITE	:	LABORATORY
DATE OF CALIBRATION	:	20 July 2024

ENVIRONMENT CONDITIONS :

Temperature : 23 °C to 24 °C

Relative Humidity : 53 % to 56 %

PROCEDURE USED :

This instrument was calibrated under procedure No. **CLC-CPMB-01** based on **EURAMET/cg-18/Version 4.0 (11/2015)**.

The calibration was performed by Comparison with Weight Set which maintained by the Calibration Laboratory Co., Ltd.

REFERENCE STANDARD USED :

1. Weight Set, Phoenix Class E2 S/N. WBS-SET-E2-01.
2. Weight, Sartorius Class E2 S/N. 44329129, 43529037, 44329167, 43529293.

TRACEABILITY :

1. The measurements are traceable to International System of Units (SI), through National Institute of Metrology (Thailand).
Certificate No. MM-0123-22, Due Date 22 August 2024.
2. The measurements are traceable to International System of Units (SI) , through Sartorius Lab Instruments GmbH & Co. KG.
Certificate No. M141607, M141608, M141609, M141611. Due Date 15 September 2025.

UNCERTAINTY :

The reported expanded uncertainty of measurement is stated as the standard uncertainty of measurement multiplied by the coverage factor complies with the table which for a normal distribution corresponds to a coverage probability of approximately 95%. It has been evaluated according to the "Evaluation of the Uncertainty of Measurement in Calibration (EA-4/02 M:2022)"

Certificate No. **Q24075309**

F3-011-05/12-23

CONDITION OF CALIBRATION ITEM : RECEIVED IN GOOD OPERATIONAL CONDITION

MEASUREMENT RESULTS : (X) without adjustment () adjustment

CALIBRATION DATA

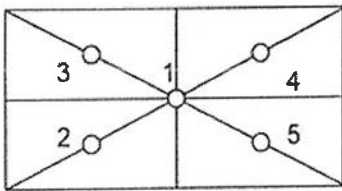
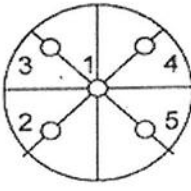
1. Error of indications

Nominal Test Value (g)	Conventional mass (g)	Display Value (g)	Error of Balance (g)	Uncertainty \pm (mg)	Coverage factor k
Unload	0.0000	0.0000	0.0000	0.04	2,28
0.0010	0.0010	0.0010	0.0000	0.07	2,00
0.0100	0.0100	0.0100	0.0000	0.07	2,00
0.1000	0.1000	0.1000	0.0000	0.07	2,00
1.0000	1.0000	1.0000	0.0000	0.07	2,00
5.0000	5.0000	5.0000	0.0000	0.07	2,00
10.0000	10.0000	10.0001	+0.0001	0.07	2,00
50.0000	50.0000	50.0000	0.0000	0.11	2,00
100.0000	100.0000	100.0000	0.0000	0.18	2,00
150.0000	150.0000	150.0000	0.0000	0.26	2,00
200.0000	200.0001	200.0000	-0.0001	0.33	2,00

2. Repeatability of indications

Nominal Test Value (g)	Standard Deviation of Reading (g)
200.0000	0.00005

3. Effect of eccentric application of a load on the indication

<div style="display: flex; justify-content: space-around; align-items: center;"> <div style="text-align: center;"> <input type="checkbox"/>  </div> <div style="text-align: center;"> <input checked="" type="checkbox"/>  </div> </div>						
Nominal Test Value (g)	Display Value (g)					Maximum Difference of Center Value (g)
	Position 1	Position 2	Position 3	Position 4	Position 5	
50.0000	50.0000	50.0001	50.0001	50.0000	50.0000	0.0001

Note. The Scope of Accredited ANAB Certificate No. ACDM-2814 Version 012 Page 49 of 67

This report is valid for the above stated instrument/s only.

End of Certificate

Certificate No. Q24075309

F3-011-05/12-23

page 3 of 3



A Trescal company

METROLOGY SYSTEM (THAILAND) CO.,LTD.



Certificate of Calibration

Certificate Number : SPR25020013-4

Page : 1 of 3

Customer : MINE ENGINEERING CONSULTANT COMPANY LIMITED

Equipment Name : Primary Flow Meter

Manufacturer : DryCal

Model : DCL-H

Serial Number : 103657

ID. Number : DRY.CAL

Environmental Conditions

Ambient Temperature : $23^{\circ}\text{C} \pm 2^{\circ}\text{C}$

Received Date : 03 Feb 2025

Relative Humidity : $50\% \pm 15\%$

Calibration Date : 05 Feb 2025

Location of Calibration : In-Lab

Recommend Due Date : 05 Feb 2026

Calibration Procedure : SP-CPM-04-13

Date of Issue : 06 Feb 2025

Method of Calibration

This certifies that the above instrument was calibrated in compliance with the calibration system requirement of ISO/IEC 17025:2017 in accordance with reference procedure. Standards used to perform this calibration are certified by to NIST or equivalent, National metrology institute, Natural physical constants, consensus standards. The result reported herein apply only to the calibration of the item described above as received. Our decision rule is to contact the customer if the item pass and fail calibration when the results include the uncertainties and the customer must determine if the results meets their needs.

The calibration certificate shall not be reproduced except in full, without written approval of SP Metrology System (Thailand).

Calibrated by :

Approved by :

Calibration Officer

Authorized Signatory



A Tescal company

METROLOGY SYSTEM (THAILAND) CO.,LTD.



Calibration Report

Certificate Number : SPR25020013-4

Page : 2 of 3

Reference Standards

Equipment Name	Model	Serial No.	Certificate No.	Due. Date
Standard Flow Meter	520-H	200353	L0-2507005/24	27 Jul 2025
Standard Air Flow Meter	250 SLPM	260529	L0-1508003/24	20 Aug 2025

Traceability

This certification is traceable to the International System of Unit maintained at :
THC - Thai Heart Calibration Co.,Ltd.



A Trescal company

METROLOGY SYSTEM (THAILAND) CO.,LTD.



Result of Calibration

Certificate Number : SPR25020013-4

Page : 3 of 3

Function : Air Flow Measurement

Unit : L/Min

Calibration Point	UUC Reading	Standard Reading	UUC Error	K Factor Value	Uncertainty (±)
7.5	7.512	7.510	0.002	0.99973	0.10
10.0	10.60	10.55	0.05	0.99528	0.10
25.0	25.31	25.22	0.09	0.99644	0.30
30.0	29.90	29.87	0.03	0.99900	0.31

Note :

The result of calibration was found accurate as show on date and place of calibration only.
This Certificate is not certified for any commercial transaction.

Measurement Uncertainty

The reported uncertainty of measurement is the expanded uncertainty obtained by multiplying the standard uncertainty with the coverage factor $k = 2$, providing a level of confidence approximately 95 %

– End of Certificate –

Certificate of Calibrator

for ST-120 Sound Calibrator

No. 20240708J669

Name of Product Sound Calibrator

Type ST-120

Serial Number ST120C0669E

Specification Class 1

Date 2024/07/16

Tested by _____



1. Outside : OK

2. Sound Pressure Level : 93.99 dB ; 114.05 dB

3. Frequency : 999.66 Hz

4. Distortion : 1.1 % ; 1.2 %

Environment conditions :

Air temperature : 25 °C

Relative humidity : 60 %

Static pressure : 101.8 kPa



CERTIFICATE OF CALIBRATION

NO. 20240708148

Name of Product:	Sound Level Meter
Model:	ST-21D
Serial Number:	820797
Specification:	Class 2
Conclusion:	Pass
Date of calibration:	2024-07-17
Due Date:	2025-07-16



Calibrated by

- I. This report certifies that all calibration equipment used in the test is traceable with the internal ISO9001 procedures and meets all specification given in the Manual(s) or respectively surpass them, and applies only to the unit identified above.
- II. This certificate is produced with advanced equipment & procedures which permit comprehensive quality assurance verification of all data supplied herein.
- III. This certificate of calibration shall not be reproduced except in full, without written permission of the Scarlet Tech Co Ltd Taiwan.

1. Preliminary inspection: OK

2. Type & serial No. of Microphone: AWA14421A-000416

3. Adjustments to indicated sound levels:

Type of Calibrator B&K 4231

Sound Pressure Level 94.0 dB

4. Measuring up limit: 138 dBA

5. Frequency weightings (Acoustic signal tests for Z weighting, other electric signal tests.)

Equivalent Free-field Sound Level (reference environment conditions) 93.8 dB

Nominal frequency /Hz	Frequency weighting / dB			Nominal frequency /Hz	Frequency weighting / dB		
	A	C	Z		A	C	Z
20	-50.3	-6.3	-0.2	1000	0.0	0.0	0.0
31.5	-39.4	-2.9	0.0	2000	1.3	-0.1	0.0
63	-26.1	-0.8	0.0	4000	1.3	-0.6	0.1
125	-16.2	-0.2	0.0	8000	-1.2	-3.2	0.0
250	-8.6	0.0	0.0	12500	-11.0	-13.0	0.1
500	-3.2	0.0	0.0	/	/	/	/

6. Self-generated noise

Microphone replaced by electrical input signal device

24.5 dB(A)	25.6 dB(C)	33.5 dB(Z)
------------	------------	------------

7. F&S Weighting

Rate of the F weighting decrease (dB/s)	34.4
Rate of the S weighting decrease (dB/s)	4.3
Deviation of F&S	-0.1

8. Level Linearity (A-weighting at frequency 1 kHz)

Reference sound level 90.0 dB

Max error at 10dB steps upper reference sound level 0.1 dB

Max error at 1dB steps within 5dB of the upper limit linear operating range 0.0 dB

Max error at 10dB steps below reference sound level 0.1 dB

Max error at 1dB steps within 5dB upper the lower limit linear operating range 0.1 dB

9. Tone burst response (A Weighting) :

Single Toneburst duration /ms	Toneburst response /dB			
	LAFmax-LA	LASmax-LA	LAE-LA	LAeqT-LA
500	0.0	-4.0	-2.9	-7.0
200	-1.0	-7.4	-6.9	-7.0
2	-18.2	-26.9	-26.9	-7.0
0.25	-27.1	/	-36.1	-7.0

10. Peak C sound level (500Hz) :

Cycle	One cycle	nominal value	Positive half	nominal value	Negative half	nominal value
LCpeak-LC(dB)	3.5	3.5	2.3	2.4	2.3	2.4

11. Overload indication: Pass

12. Statistical analysis function

Sweep signal maximum indicated sound level: 123.0 dB

Sweep amplitude: 40 dB

Scan cycle time: 60 S; Measurement period: 180 S.

Items	Measured value/dB	Theoretical calculated value/dB	Error/dB
L _{Aeq,T}	113.3	113.4	-0.1
L ₅	121.0	121.0	0.0
L ₁₀	119.0	119.0	0.0
L ₅₀	103.0	103.0	0.0
L ₉₀	87.1	87.0	0.1
L ₉₅	85.1	85.0	0.1

Uncertainty of measurement results: 0.4 dB (k=2)

Environment conditions

:

Air temperature: 20 °C

Relative humidity: 50 %

Static pressure: 101.8 kPa

Test specifications:

1. All **Scartel's** Sound level Meter has been calibrated in accordance with the requirements as specified in ISO 17025 and the lab calibration procedure SMTP004-CA-152.
2. The electrical tests were performed using an electrical signal substituted for the microphone which was removed and replaced by an equivalent capacitance within a tolerance of ±20%.
3. The acoustic calibration was performed using an B&K 4226 sound calibrator and corrections was applied for the difference between the free-field and pressure responses of the Sound Level Meter.

References:

IEC 61672-3 Sound Level Meters Part 3: Periodic tests

Certificate of Calibration

Certificate Number : SPR25020013-1

Page : 1 of 3

Customer : MINE ENGINEERING CONSULTANT COMPANY LIMITED

Equipment Name : Noise Dosimeter

Manufacturer : Scarlet tech

Model : ST-130

Serial Number : 2203000220

ID. Number : ND-5

Environmental Conditions

Ambient Temperature : $23\text{ }^{\circ}\text{C} \pm 3\text{ }^{\circ}\text{C}$

Received Date : 03 Feb 2025

Relative Humidity : $50\% \pm 15\%$

Calibration Date : 04 Feb 2025

Location of Calibration : In-Lab

Recommend Due Date : 04 Feb 2026

Calibration Procedure : SP-CPE-04-01

Date of Issue : 05 Feb 2025

Method of Calibration

This certifies that the above instrument was calibrated in compliance with the calibration system requirement of ISO/IEC 17025:2017 in accordance with reference procedure. Standards used to perform this calibration are certified by to NIST or equivalent, National metrology institute, Natural physical constants, consensus standards. The result reported herein apply only to the calibration of the item described above as received. Our decision rule is to contact the customer if the item pass and fail calibration when the results include the uncertainties and the customer must determine if the results meets their needs.

The calibration certificate shall not be reproduced except in full, without written approval of SP Metrology System (Thailand).

Calibrated by :

Calibration Officer

Approved by

Authorized Signatory

Calibration Report

Certificate Number : SPR25020013-1

Page : 2 of 3

Reference Standards

Equipment Name	Model	Serial No.	Certificate No.	Due. Date
Sound Level Calibrator	ST-120	211203773	EEL.BP. 140/0167	26 Jan 2026

Traceability

This certification is traceable to the International System of Unit maintained at :
TISTR - Thailand Institute of Scientific and Technological Research

Result of Calibration

Certificate Number : SPR25020013-1

Page : 3 of 3

Range : 94 to 114 dB

Function : @1kHz

Select A

Unit : dB

Standard Setting	UUC Reading		Error		Uncertainty (±)
	Fast	Slow	Fast	Slow	
94	94.0	94.0	0.0	0.0	0.15
114	113.9	113.9	-0.1	-0.1	0.15

Select C

Unit : dB

Standard Setting	UUC Reading		Error		Uncertainty (±)
	Fast	Slow	Fast	Slow	
94	94.0	94.0	0.0	0.0	0.15
114	113.9	113.9	-0.1	-0.1	0.15

Select Z

Unit : dB

Standard Setting	UUC Reading		Error		Uncertainty (±)
	Fast	Slow	Fast	Slow	
94	94.0	94.0	0.0	0.0	0.15
114	113.9	113.9	-0.1	-0.1	0.15

Note :

The result of calibration was found accurate as show on date and place of calibration only.
This Certificate is not certified for any commercial transaction.

Measurement Uncertainty

The reported uncertainty of measurement is the expanded uncertainty obtained by multiplying the standard uncertainty with the coverage factor $k = 2.00$, providing a level of confidence approximately 95%.

- End of Certificate -



CALIBRATION LABORATORY Co., LTD.



CERTIFICATE OF CALIBRATION

FOR

NOMENCLATURE : **VIBRATION METER**
MANUFACTURER : **INSTANTEL**
MODEL / TYPE : **721A2601/721A3301**
SERIAL NO. : **UM21810/UM21810**
CLID. NO. : **252501573**
JOB CONTROL NO. : **250628075355**
CALIBRATION SERVICE : ☒ **IN-LABORATORY** ☐ **ON-SITE**

CUSTOMER : **MINE ENGINEERING CONSULTANT CO., LTD.**

DATE OF RECEIVED : 28 June 2025

DATE OF ISSUED : 02 July 2025

The report of calibration shall not be reproduced except in full without approval of the Calibration Laboratory Co., Ltd.

Calibrated By :

Calibration Engineer



Approved By :

Authorized Signatory

02 July 2025

This Calibration Certificate documents the traceability to national standards, which realize the units of measurement according to the International System of Units (SI)

Certificate No. Q25075355

F3-011-05/12-23

page 1 of



REPORT OF CALIBRATION FOR

NOMENCLATURE : VIBRATION METER
MANUFACTURER : INSTANTEL
MODEL / TYPE : 721A2601/721A3301
SERIAL NO. : UM21810/UM21810
DATE OF CALIBRATION : 30 June 2025

ENVIRONMENT CONDITIONS :

Temperature : $(23 \pm 2) ^\circ\text{C}$

Relative Humidity : $(55 \pm 15) \% \text{RH}$

PROCEDURE USED :

This instrument was calibrated under procedure No. CLC-CPEE-08 based on ISO 16063-21 as calibration guideline.
The calibration was performed by using Digital Multimeter, Universal Counter, Accelerometer and Measuring Amplifier which maintained by the Calibration Laboratory Co., Ltd.

REFERENCE STANDARD USED :

1. Universal Counter, Hewlett Packard Model 5315A S/N. 2448A13042.
2. Digital Multimeter, Hewlett Packard Model 34401A S/N. 3146A75935.
3. Accelerometer with Measuring Amplifier, Bruel & Kjaer Model 8305, 2625 S/N. 397018, 2434988.

TRACEABILITY :

1. The measurements are traceable to International System of Units (SI), through Aeronautical Radio of Thailand Ltd. Certificate No. 07-0006/25, Due Date 20 January 2026.
2. The measurements are traceable to International System of Units (SI), through National Institute of Metrology (Thailand) Certificate No. EE-0143-24, Due Date 06 December 2025.
3. The measurements are traceable to International System of Units (SI), through National Institute of Metrology (Thailand) Certificate No. AV-0056-24, Due Date 14 December 2025.

UNCERTAINTY :

The reported expanded uncertainty of measurement is stated as the standard uncertainty of measurement multiplied by the coverage factor $k = 2,00$ which for a normal distribution corresponds to a coverage probability of approximately 95 %.
It has been evaluated according to the "Evaluation of the Uncertainty of Measurement in Calibration (EA-4/02 M:2022)"

Certificate No. Q25075355

F3-011-05/12-23



CLC
Accredited
ISO/IEC 17025

CALIBRATION LABORATORY CO., LTD.



CONDITION OF CALIBRATION ITEM : RECEIVED IN GOOD OPERATIONAL CONDITION

MEASUREMENT RESULTS : (X) without adjustment () adjustment

CALIBRATION DATA

VELOCITY RESULT

Test point		Mode	STD Reading	DUC Reading	Correction	Uncertainty
(mm/s)	(frequency)		(mm/s)	(mm/s)	(mm/s)	\pm (% of rdg.)
10.00	160 Hz	peak	10.000	10.115	-0.115	1.3
20.00	160 Hz		20.000	20.226	-0.226	1.0
30.00	160 Hz		30.000	30.396	-0.396	0.9
40.00	160 Hz		40.000	40.453	-0.453	0.9
50.00	160 Hz		50.000	50.568	-0.568	0.9

Note. The Scope of Accredited ANAB Certificate No. ACDM-2814 Version 015 Page 2 of 68

This report is valid for the above stated instrument/s only.

End of Certificate

Certificate No. Q25075355

F3-011-05/12-23

page 3 of 3



CALIBRATION LABORATORY Co., LTD.



CERTIFICATE OF CALIBRATION

FOR

NOMENCLATURE : pH METER
MANUFACTURER : EUTECH INSTRUMENTS
MODEL / TYPE : PH700
SERIAL NO. : 983068/93X218814/93X052911[MEC-LAB06]
CLID. NO. : 372200480
JOB CONTROL NO. : 240718075312
CALIBRATION SERVICE : ☐ IN-LABORATORY ☒ ON-SITE

CUSTOMER : MINE ENGINEERING CONSULTANT CO., LTD.

DATE OF RECEIVED : 18 July 2024

DATE OF ISSUED : 25 July 2024

The report of calibration shall not be reproduced except in full without approval of the Calibration Laboratory Co., Ltd.

Calibrated By :

Calibration Engineer



Approved By :

Authorized Signatory

25 July 2024

This Calibration Certificate documents the traceability to national standards, which realize the units of measurement according to the International System of Units (SI)

Certificate No. Q24075312

F3-011-05/12-23

page 1 of 4



REPORT OF CALIBRATION

FOR

NOMENCLATURE : pH METER
MANUFACTURER : EUTECH INSTRUMENTS
MODEL / TYPE : PH700
SERIAL NO. : 983068/93X218814/93X052911[MEC-LAB06]
LOCATION SITE : LABORATORY
DATE OF CALIBRATION : 20 July 2024

ENVIRONMENT CONDITIONS :

Temperature : 21°C to 22°C

Relative Humidity : 50% to 53%

PROCEDURE USED :

This instrument was calibrated under procedure No. CLC-CPCH-01, CLC-CPTH-03 based on ASTM E 644-04 as calibration guidelines. The calibration was performed by direct measurement with Certified Reference Material (CRM) and comparison with Micro Calibration Bath, Precision Thermometer and IPRT which maintained by the Calibration Laboratory Co., Ltd.

REFERENCE STANDARD USED :

1. pH Standard Solution, NIMT TRM CODE TRM-S-2002, TRM CODE TRM-S-2003, TRM CODE TRM-S-2007.
2. pH Standard Solution, Control Company Catalog Number 06664260,11754256, Lot Number CC787362.
3. Micro Calibration Bath, Kambic Model OBM-LT S/N. 18015718.
4. IPRT, SDL Model T100-450-1D S/N. K0897A-1-19.
5. Precision Thermometer, Wika Model CTH 7000 S/N. 014471/18.



TRACEABILITY :

1. The measurements are traceable to International System of Units (SI) , through National Institute of Metrology (Thailand).
Lot Number. 260124, 040822 , 120124. Due Date 04 March 2025.
2. The measurements are traceable to International System of Units (SI) , through Control Company.
Certificate No. 4281-14495731 , Due Date 27 September 2025.
3. The measurements are traceable to International System of Units (SI) , through Calibration Laboratory Co., Ltd.
Certificate No. Q23136343 , Due Date 25 December 2024.
4. The measurements are traceable to International System of Units (SI) , through National Institute of Metrology (Thailand).
Certificate No. TT-0100-23, Due Date 23 August 2024.
5. The measurements are traceable to International System of Units (SI) , through Thailand Institute of Scientific and Technological Research (TISTR). Certificate No. PSL-T 0961/66, Due Date 30 August 2024.

UNCERTAINTY :

The reported expanded uncertainty of measurement is stated as the standard uncertainty of measurement multiplied by the coverage factor complies with the table which for a normal distribution corresponds to a coverage probability of approximately 95 %.

It has been evaluated according to the "Evaluation of the Uncertainty of Measurement in Calibration (EA-4/02 M:2022)"



CLC
Accredited
ISO/IEC 17025

CALIBRATION LABORATORY Co., LTD.



CONDITION OF CALIBRATION ITEM : RECEIVED IN GOOD OPERATIONAL CONDITION

MEASUREMENT RESULTS : (X) without adjustment () adjustment

The table in the following gives the calibration results and associated measurement uncertainties of pH meter.

CALIBRATION DATA

1. pH METER RESULT @ 25 °C

Standard pH Buffer Solution (pH)	pH Meter Reading (pH)	pH Meter Reading (mV)	Correction (pH)	Uncertainty of pH Measurement (\pm pH)	k Factor
1.684	1.67	306	+0.014	0.013	2,20
4.003	4.00	173.0	+0.003	0.013	2,15
7.005	7.02	-4.7	-0.015	0.015	2,06
10.015	9.98	-176.3	+0.035	0.016	2,05

Note. The Scope of Accredited ANAB Certificate No. ACDM-2814 Version 012 Page 4 of 67

2. TEMPERATURE RESULT [THERMISTOR]

Immersion depth (mm)	Actual Temperature (°C)	DUC Reading (°C)	Correction (°C)	Uncertainty \pm (°C)
100	25.00	25.0	0.00	0.13

Note. Probe \varnothing 4 mm

Materials : Metal Sheath.

The Scope of Accredited ANAB Certificate No. ACDM-2814 Version 012 Page 56 of 67

The reported uncertainty is based on a standard uncertainty multiplied by coverage factor of $k = 2,00$.

This report is valid for the above stated instrument/s only.

End of Certificate

Certificate No. Q24075312

F3-011-05/12-23

page 4 of 4



CALIBRATION LABORATORY Co., LTD.



CERTIFICATE OF CALIBRATION

FOR

NOMENCLATURE : OVEN
MANUFACTURER : MEMMERT
MODEL / TYPE : UF110
SERIAL NO. : B418.1125[MEC-LAB05]
CLID. NO. : 332102410
JOB CONTROL NO. : 240718075311
CALIBRATION SERVICE : ☐ IN-LABORATORY ☒ ON-SITE

CUSTOMER : MINE ENGINEERING CONSULTANT CO., LTD.

DATE OF RECEIVED : 18 July 2024

DATE OF ISSUED : 25 July 2024

The report of calibration shall not be reproduced except in full without approval of the Calibration Laboratory Co., Ltd.

Calibrated By :

Calibration Engineer



Approved By :

Authorized Signatory

25 July 2024

This Calibration Certificate documents the traceability to national standards, which realize the units of measurement according to the International System of Units (SI)

Certificate No. Q24075311

F3-011-05/12-23

page 1 of 4



REPORT OF CALIBRATION FOR

NOMENCLATURE	:	OVEN
MANUFACTURER	:	MEMMERT
MODEL / TYPE	:	UF110
SERIAL NO.	:	B418.1125[MEC-LAB05]
LOCATION SITE	:	LABORATORY
DATE OF CALIBRATION	:	20 July 2024

ENVIRONMENT CONDITIONS :

Temperature : 27 °C to 28 °C

Relative Humidity : 50% to 54 %

PROCEDURE USED :

This instrument was calibrated under procedure No. **CLC-CPH-07** based on **TLAS G-20** as calibration guidelines.

The calibration was performed by using Hydra Data Logger which maintained by the Calibration Laboratory Co., Ltd.

REFERENCE STANDARD USED :

Hydra Data Logger, Fluke Model 2635A S/N. 5499551.

TRACEABILITY :

The measurements are traceable to International System of Units (SI) , through Calibration Laboratory Co., Ltd.

Certificate No. Q23116630, Due Date 25 October 2024.

UNCERTAINTY :

The reported expanded uncertainty of measurement is stated as the standard uncertainty of measurement multiplied by the coverage factor complies with the table which for a normal distribution corresponds to a coverage probability of approximately 95 %.

It has been evaluated according to the "Evaluation of the Uncertainty of Measurement in Calibration (EA-4/02 M:2022)"

Certificate No. Q24075311

F3-011-05/12-23



CLC
Accredited
ISO/IEC 17025

CALIBRATION LABORATORY Co., LTD.



CONDITION OF CALIBRATION ITEM : RECEIVED IN GOOD OPERATIONAL CONDITION

MEASUREMENT RESULTS : (X) without adjustment () adjustment

The table in the following gives the calibration results and associated measurement uncertainties of the measuring oven.

CALIBRATION DATA

1. OVEN PERFORMANCE

DUC		Measured Uniformity	Measured Stability	Measured Overall
Setting (°C)	Indicating (°C)	(°C)	(°C)	Variation (°C)
85.0	85.0	0.63	0.44	1.47
104.0	104.0	0.78	0.11	1.10
180.0	180.0	1.63	0.13	2.30

Certificate No. Q24075311

F3-011-05/12-23

page 3 of 4

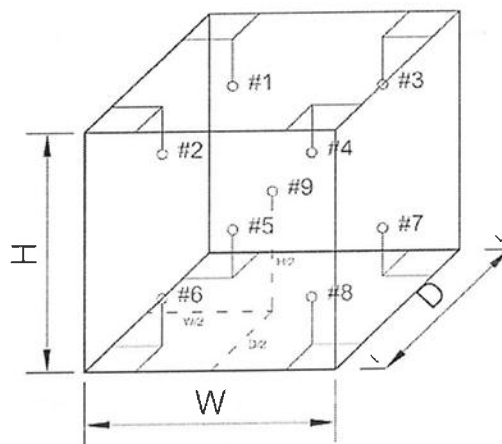
CALIBRATION DATA

2. TEMPERATURE DISTRIBUTION

DUC		Measured Temperature (°C)@Probe No.9 is Ref.									Uncertainty \pm (°C)	Coverage factor <i>k</i>
Setting (°C)	Indicating (°C)	1	2	3	4	5	6	7	8	9		
85.0	85.0	84.49	85.15	84.90	85.11	84.84	84.95	84.67	84.81	85.06	0.57	2,00
104.0	104.0	103.32	104.25	103.90	104.17	103.80	103.96	103.57	103.82	104.07	0.46	2,00
180.0	180.0	178.91	181.05	180.19	180.81	179.78	180.41	179.68	180.05	180.48	0.57	2,00

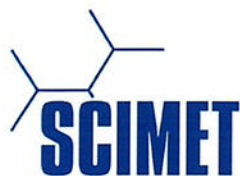
Technical Note : W = 56 cm, D = 40 cm, H = 48 cm.

Note. The Scope of Accredited ANAB Certificate No. ACDM-2814 Version 012 Page 58 of 67



This report is valid for the above stated instrument/s only.

End of Certificate



SCIMET Co., Ltd.



Certificate No. C07240190

Calibration Certificate

Equipment: SPECTROPHOTOMETER

Model: 723C

Serial No.(or ID): 2C41301043 (MEC-LAB11)

Manufacturer: KWF

Condition: In Condition

Job No.: KSMT2403525

Received Date: 24 December 2024

Issued Date: 24 December 2024

Page: 1 of 3

Customer

MINE ENGINEERING CONSULTANT CO.,LTD.

Calibration Place

MINE ENGINEERING CONSULTANT CO.,LTD.

Calibration Date

24 December 2024

Environment Condition

Temperature: 25.8 °C \pm 0.4 °C

Humidity: 49.8 %RH \pm 3.4 %RH

The Method used

In-house method, WI07, based on ASTM E 275-08 and
ASTM E 387-04

Traceability

This certificate is traceable to the CRM maintained by National Institute
of Standards and Technology (NIST) through Starna Scientific Limited.

The standard for Wavelength Certificate No. 108691 and 108692

The standard for Photometric Certificate No. 109010 , 114655

This certificate is issued the units of measurement according to the International System of Units (SI). It provides traceability of measurement to international or national standard or other recognized national standard laboratories.

The measurement uncertainty stated is the expanded uncertainty which is obtained from the standard uncertainty multiplied by the coverage factor ($k=2$) to provide a level of confidence of approximately 95%. It is determined in accordance with the Guide to Expression of Uncertainty in Measurement (GUM).

These results may be affected by deviations from specified conditions. The results relate only to the items tested, calibrated or sampled. The report shall not be reproduced except in full without approval of SCIMET Co., Ltd.



Person in charge

Authorized signatory

Condition of reference standards Instruments / CRM:

<u>Instruments</u>	<u>Set No.</u>	<u>Certificate No.</u>	<u>Due date</u>
Holmium Oxide Glass Reference	121512	108691	25-Jan-25
Didymium Oxide Glass Reference	119722	108692	25-Jan-25
Neutral Density Filter Reference	12276	109010 , 114655	2-Feb-25

Calibration Results:
Without Adjustment

Wavelength Accuracy (nm), The spectral bandwidth of Std at 4 nm and UUC at 4 nm

Standard Wavelength (nm)	Unit Under Calibration (nm)	Correction (nm)	Uncertainty of Measurement (± nm)
417.67	417.9	-0.23	0.14
440.74	441.0	-0.26	0.14
448.99	448.5	0.49	0.14
472.22	472.5	-0.28	0.14
513.70	513.8	-0.10	0.14
537.49	537.5	-0.01	0.14
574.60	574.4	0.20	0.14
641.76	642.0	-0.24	0.14
684.63	684.9	-0.27	0.14
740.27	740.6	-0.33	0.14
748.28	748.7	-0.42	0.14
807.16	807.5	-0.34	0.14
879.70	880.0	-0.30	0.14

Calibration Results:
Without Adjustment
Photometric Accuracy (Absorbance)

Wavelength	Standard absorbance (Abs)	Unit Under Calibration (Abs)	Correction (Abs)	Uncertainty of Measurement(\pm Abs)
420 nm	0.0000	0.000	0.0000	0.0045
	0.2373	0.235	0.0023	0.0045
	0.5617	0.564	-0.0023	0.0045
	0.7392	0.741	-0.0018	0.0045
	1.0550	1.059	-0.0040	0.0045
440 nm	0.0000	0.000	0.0000	0.0045
	0.2335	0.232	0.0015	0.0045
	0.5513	0.552	-0.0007	0.0045
	0.7230	0.724	-0.0010	0.0045
	1.0324	1.035	-0.0026	0.0045
465 nm	0.0000	0.000	0.0000	0.0045
	0.2126	0.211	0.0016	0.0045
	0.5036	0.506	-0.0024	0.0045
	0.6735	0.675	-0.0015	0.0045
	0.9615	0.964	-0.0025	0.0045
546.1 nm	0.0000	0.000	0.0000	0.0045
	0.2201	0.219	0.0011	0.0045
	0.5176	0.519	-0.0014	0.0045
	0.6930	0.693	0.0000	0.0045
	0.9908	0.992	-0.0012	0.0045
590 nm	0.0000	0.000	0.0000	0.0045
	0.2443	0.243	0.0013	0.0045
	0.5530	0.554	-0.0010	0.0045
	0.7196	0.718	0.0016	0.0045
	1.0301	1.029	0.0011	0.0045
635 nm	0.0000	0.000	0.0000	0.0045
	0.2646	0.263	0.0016	0.0045
	0.5370	0.538	-0.0010	0.0045
	0.6862	0.685	0.0012	0.0045
	0.9822	0.982	0.0002	0.0045

The End of Certificate

Statements of conformity:

This conformity certificate documents the validity of the following statements of conformity based on the measurement results of corresponding calibration certificate:

The error of temperature determined during calibration are under given measurement and environmental conditions and considering the expanded measurement uncertainty (coverage probability 95%) within the specification. The given measurement uncertainty already includes other all effects by according to the standard method, ASTM E 275-08 and ASTM E 387-04. Therefore, those parameters have not been assessed separately.

Tolerance and Decision rules:

Assessment of the conformity of the measurement device are done based on direct comparison of the relevant measurement results with the tolerances and decision rule are prescribed by the customer.

- Decision rule :** ☐ Choice A Binary Statement for Simple Acceptance Rule ($w = 0$), Specific Risk $< 50\%$ PFA.
- ☒ Choice B Non-binary statement with guard band ($w = 1 U$), Pass or Fail Specific Risk $< 2.5\%$ PFA and Condition Pass or Condition Fail Specific Risk $< 50\%$ PFA.
- ☐ Choice C Customer defined, Customers may define arbitrary multiple of r to have applied as guard band ($w = r U$) .
- ; PFA – Probability of False Accept

Without Adjustment

Wavelength Accuracy (nm), The spectral bandwidth of Std at 4 nm and UUC at 4 nm

Unit Under Calibration	Correction	Guard Band (w)	Tolerance (\pm)	Conformity
417.9	-0.23	0.14	1.0	Pass
441.0	-0.26	0.14	1.0	Pass
448.5	0.49	0.14	1.0	Pass
472.5	-0.28	0.14	1.0	Pass
513.8	-0.10	0.14	1.0	Pass
537.5	-0.01	0.14	1.0	Pass
574.4	0.20	0.14	1.0	Pass
642.0	-0.24	0.14	1.0	Pass
684.9	-0.27	0.14	1.0	Pass
740.6	-0.33	0.14	1.0	Pass
748.7	-0.42	0.14	1.0	Pass
807.5	-0.34	0.14	1.0	Pass
880.0	-0.30	0.14	1.0	Pass

Without Adjustment
Photometric Accuracy (Absorbance)

Wavelength	Unit Under Calibration	Correction	Guard Band (w)	Tolerance (\pm)	Conformity
420 nm	0.000	0.0000	0.0045	0.010	Pass
	0.235	0.0023	0.0045	0.010	Pass
	0.564	-0.0023	0.0045	0.010	Pass
	0.741	-0.0018	0.0045	0.010	Pass
	1.059	-0.0040	0.0045	0.010	Pass
440 nm	0.000	0.0000	0.0045	0.010	Pass
	0.232	0.0015	0.0045	0.010	Pass
	0.552	-0.0007	0.0045	0.010	Pass
	0.724	-0.0010	0.0045	0.010	Pass
	1.035	-0.0026	0.0045	0.010	Pass
465 nm	0.000	0.0000	0.0045	0.010	Pass
	0.211	0.0016	0.0045	0.010	Pass
	0.506	-0.0024	0.0045	0.010	Pass
	0.675	-0.0015	0.0045	0.010	Pass
	0.964	-0.0025	0.0045	0.010	Pass
546.1 nm	0.000	0.0000	0.0045	0.010	Pass
	0.219	0.0011	0.0045	0.010	Pass
	0.519	-0.0014	0.0045	0.010	Pass
	0.693	0.0000	0.0045	0.010	Pass
	0.992	-0.0012	0.0045	0.010	Pass
590 nm	0.000	0.0000	0.0045	0.010	Pass
	0.243	0.0013	0.0045	0.010	Pass
	0.554	-0.0010	0.0045	0.010	Pass
	0.718	0.0016	0.0045	0.010	Pass
	1.029	0.0011	0.0045	0.010	Pass
635 nm	0.000	0.0000	0.0045	0.010	Pass
	0.263	0.0016	0.0045	0.010	Pass
	0.538	-0.0010	0.0045	0.010	Pass
	0.685	0.0012	0.0045	0.010	Pass
	0.982	0.0002	0.0045	0.010	Pass

The validity of the statements of conformity cannot be guaranteed for different places of use, environmental conditions or improper use.

The End of Statements of Conformity



ใบตรวจสอบสภาพเครื่อง Spectrophotometer

เลขที่ใบงาน:

ชนิดเครื่องมือ: SPECTROPHOTOMETER

รุ่น: 723C

หมายเลขเครื่อง:

ตรวจสอบ (รับ)		รายการตรวจเช็ค	ตรวจสอบ (ส่ง)		หมายเหตุ
24 Dec 2024			24 Dec 2024		
ปกติ	ไม่ปกติ		ปกติ	ไม่ปกติ	
<input checked="" type="checkbox"/>	<input type="checkbox"/>	1. ความสมบูรณ์เครื่อง	<input checked="" type="checkbox"/>	<input type="checkbox"/>	
<input checked="" type="checkbox"/>	<input type="checkbox"/>	2. ความสะอาด (ช่องใส่ตัวอย่าง, ภายใน-นอกเครื่อง)	<input checked="" type="checkbox"/>	<input type="checkbox"/>	
<input checked="" type="checkbox"/>	<input type="checkbox"/>	3. สวิตช์ ปิด – เปิด เครื่อง (On-Off Swich)	<input checked="" type="checkbox"/>	<input type="checkbox"/>	
<input checked="" type="checkbox"/>	<input type="checkbox"/>	4. ปุ่มกด (Keypad)	<input checked="" type="checkbox"/>	<input type="checkbox"/>	
<input checked="" type="checkbox"/>	<input type="checkbox"/>	5. หน้าจอ (Display, Screen Contrast)	<input checked="" type="checkbox"/>	<input type="checkbox"/>	
<input type="checkbox"/>	<input type="checkbox"/>	6. ตัวหมุนเลือกความยาวคลื่น (Wavelength Control)	<input type="checkbox"/>	<input type="checkbox"/>	-
<input checked="" type="checkbox"/>	<input type="checkbox"/>	7. ความยาวคลื่น (Wavelength Check)	<input checked="" type="checkbox"/>	<input type="checkbox"/>	
<input type="checkbox"/>	<input type="checkbox"/>	8. แหล่งกำเนิดแสง (UV < 3,000 hour)	<input type="checkbox"/>	<input type="checkbox"/>	-
<input checked="" type="checkbox"/>	<input type="checkbox"/>	9. แหล่งกำเนิดแสง (Visible < 5,000 hour)	<input checked="" type="checkbox"/>	<input type="checkbox"/>	
<input checked="" type="checkbox"/>	<input type="checkbox"/>	10. ช่องวัดหลายตัวอย่าง (Carousel Module)	<input checked="" type="checkbox"/>	<input type="checkbox"/>	

เพิ่มเติม/ข้อแนะนำ :

Service Engineer



Avio200 Preventive Maintenance Report

Company Name: Mine Engineering Consultance CO., Ltd.

Instrument Location:

Instrument Serial No.:

Date: 10-Feb-2025

ICP-OES/Avio200 Preventive Maintenance (PM)

Company Name:	Mine Engineering Consultance CO., Ltd.		
Address (Instrument Location):			
Serial Number:		PM Number:	
Customer Name (if applicable):		Telephone Number:	
Service Engineer Name:		Service Order Number:	
Date PM Performed: (DD-MMM-YYYY)	10-Feb-2025	Next PM Due Date: (DD-MMM-YYYY)	10-Aug-2025
Standard Labor Hours to Complete PM :	4 hours		

Part Number	Release	Publication Date	
09370140 Rev.5	B	January 2018	

Scope

The purpose of this PM is to ensure the continued functionality of the PerkinElmer/Avio200 by inspecting and replacing any worn or damaged parts. This service should only be performed by a trained representative of PerkinElmer.

The customer should save their method before the PM begins.

General Instructions:

The customer must provide the engineer operational data to demonstrate recent instrument performance prior to starting the PM. Always check with the customer before making any changes that may affect the customer's analysis or calibration, including a current back-up of system software and/or data files. The completed document should be signed by an authorized PerkinElmer and customer representative and left with the customer. Update the PM sticker and instrument logbook as required.

Copyright Information

This document contains proprietary information that is protected by copyright. All rights are reserved. No part of this publication may be reproduced in any form whatsoever or translated into any language without the prior, written permission of PerkinElmer, Inc. **Copyright © 2013 PerkinElmer, Inc.**

Trademarks

Registered names, trademarks, etc. used in this document, even when not specifically marked as such, are protected by law. PerkinElmer is a registered trademark of PerkinElmer, Inc. All other trademarks and registered trademarks not owned by PerkinElmer, Inc. or its subsidiaries that are depicted herein are the property of their respective owners.

Except as specifically set forth in its terms and conditions of sale, PerkinElmer makes no Warranty of any kind with regard to this document, including, but not limited to, the implied warranties of merchantability and fitness for a particular purpose.

PerkinElmer shall not be liable for incidental or consequential damages in connection with the furnishing or use of this document.

Component List

Component / Specific Model	Serial #	Configuration Notes
Avio200	079S18071903	Syngistix V 3.0.0.3081

Parts Lists

Parts Included with the PM		
Part Number (if applicable)	Description	Quantity
	Air Filter-Spectrometer	2
	Air Filter-RF Generator	1
	Axial Window	1
	Radial Window	1
	O-ring kit, injector support adapter	2
	O-ring kit, torch	2

Additional Reagents and Standards Required for PM				
Part Number (if applicable)	Description	Quantity	Batch/Lot #	Expiration Date: (MM/YY)
	Multi-Element Standard (N069-1579 diluted 10X)	1	7-263MFX1	Jun-2025
	Instrument Calibration-4 (N9300221 diluted 100X)	1	61-190CRY1	Aug-2025

Procedure Checklist

Use (✓) to check off those steps in the checklist that have been completed.

1. General:

- ✓ Ask customer about unit's performance since last visit.
- ✓ Check incoming AC line voltage under load for proper levels and grounding.
- ✓ Is the instrument operational?

2. Mechanical:

- ✓ Inspect and clean all fans and filters.
- ✓ Inspect and replace torch components and necessary.

Torch Components Replaced: ☒ Yes ☐ No

If yes, list components replaced:

- ✓ Inspect all tubing for signs of cracking or leaking and replace as necessary.

Tubing Replaced: ☒ Yes ☐ No

If yes, list tubing replaced:

- ✓ Inspect the peristaltic pump for proper operation.
- ✓ Check and adjust if necessary, the external nitrogen, argon shear gas and water supply pressures.
- ✓ Check and adjust if necessary, the internal nitrogen, main argon, torch argon and shear gas pressures

Regulator	Measured Pressure	Set Pressure
Nitrogen	N/A	NA (calibrated in Factory)
Main Argon	76	76psig
Torch Argon	67	67psig
Shear Gas	65	65psig
Water	35	35psi

- ✓ Check the shear gas nozzle for blockages and proper, uniform flow.
- ✓ Inspect nitrogen Hi/Low purge and shear gas solenoids for proper function.
- ✓ Inspect the function of all spectrometer motors. Drive the motors from the Spectrometer DCM. Check all motors, couplings, set screws, gears or drive assembly located on the spectrometer (prism/grating wavelength drives, slits, shutter, DV mirror, X/Y mirror) if problems are found.
- ✓ Perform preventative maintenance on the chiller as required. Make the customer aware of the importance of maintaining the chiller fluid level and filter replacement.
- ✓ Drain air compressor surge tank.
- ✓ Clean exterior of instrument.

3. Electrical:

- ☒ Visually inspect all PC boards for cleanliness and signs of corrosion.
 - ☒ Check all RF generator and spectrometer power supply voltages.
 - ☒ Run instrument diagnostic checks from the appropriate Device Control Module.

RF Generator:

- ☒ Check the RF generator status screens.
- ☒ Check the function of all interlocks.

Spectrometer:

- ☒ Check the spectrometer status screens.
- ☒ Check for proper function of all motors from the Motor Control window.

4. Optical:

- ☒ Check the neon lamp for proper operation.
- ☒ Ensure that neon initialization passes at power up.
- ☒ Ensure that there is a single, well defined peak of sufficient intensity (approximately 15,000 to 60,000 cts.) for the 703.241nm neon line viewed in the DCM Collect Spectra window. Re-generate the neon correction table if problems are encountered. If problems are still exhibited after the table is re-generated, replace the neon lamp assembly.

Neon Lamp Replaced: ☐Yes ☒No

- ☒ Perform the Initialize Optics routine from the Spectrometer Control window.
- ☒ Insure that the routine passes with no error codes. If it fails, run a manual prism scan from the spectrometer DCM.
- ☒ Insure the Dark Current measurement (Detector Calibration) passes at initialization.
- ☒ Check the shutter home sensor position.
- ☒ Check prism/electronics temperature sensor readback values from the DCM. It is normal for these readings to be shown in red. A typical prism temperature is approximately 29.5 degree C. A typical electronics temperature is approximately 35 degree C.
- ☒ Check the detector temperature from the DCM for -7.0 to -8.5 degree C. If outside of this range the detector cooling fan may not be operational. Further inspection may be necessary.
- ☒ Inspect for proper function of the transfer optics. 1) shutter 2) DV mirror 3) X/Y mirror.
- ☒ Clean or replace the axial and radial view windows as necessary.

Axial Window Replaced: ☒Yes ☐No
Radial Window Replaced: ☒Yes ☐No

5. Post PM Performance Tests:

- ☒ Perform View Align.

5.1 Spectral Resolution:

- ☒ Measure the spectrometers ability to separate two adjacent wavelengths.

Parameter	Specification	Test Result	Pass/Fail
As 193.696 - Resolution	≤0.009	0.007	Passed
Ni 231.604 - Resolution	≤0.011	0.008	Passed
Ni 341.476 - Resolution	≤0.015	0.012	Passed
Ba 455.403 - Resolution	≤0.020	0.017	Passed

5.2 Precision:

- ☒ Test for reproducibility of a set of measurement.

Parameter	Specification	Test Result	Pass/Fail
Zn 213.856	%RSD \leq 1 %	0.92	Passed
Mg 280.856	%RSD \leq 1 %	0.47	Passed
Mg 285.207	%RSD \leq 1 %	0.58	Passed
Ba 455.403	%RSD \leq 1 %	0.44	Passed

5.4 Mn BEC:

- ☒ Run Axial and Radial BEC according to the A&T spec, or the commissioning test procedure.

Mn Background Equivalent Concentration:

Method "MnBEC" For Samples "IB (2% HNO_3)" and "IS (N069-1579/10)", record intensities.

Calculated BEC: $\text{BEC} = (\text{IB} * \text{Conc of Std}) / (\text{IS} - \text{IB})$. Where Conc of Std = 1,000 PPB

Element	Mode	Conc.	IB	IS	
Mn 257.610	Radial	1,000 ppb	16388.1	1457189.2	
Mn 257.610	Axial	1,000 ppb	28263.9	3276593.0	
Mn 257.610	IB*Conc.	IS - IB	BEC	Spec	Pass/Fail
Radial	16388100	1440801.1	11.37	<30 PPB	Passed
Axial	28263900	3248329.1	8.70	<30 PPB	Passed

6. Review:

- ☒ Review with the customer PM work performed.
- ☒ Discuss recommended customer supplied materials to have on hand.
- ☒ Attach PM sticker.

Additional Comments

Additional Comments Regarding the PM



Review

The preventive maintenance checks and if applicable performance tests for ICP-OES/Avio200 have been completed.

This ICP-OES/Avio200 Passes ☒ Fails ☐ the preventive maintenance.

Review of Preventive Maintenance:

Authorized PerkinElmer Representative

Date:

10-Feb-2024

(DD-MMM-YYYY)

Authorized Customer Representative:

Date:

10-Feb-2024

(DD-MMM-YYYY)

เอกสารแนบ18

เอกสารอนุญาตขึ้นทะเบียนห้องปฏิบัติการวิเคราะห์



๑๗ กุมภาพันธ์ ๒๕๖๘

เรื่อง ต่ออายุหนังสือรับขึ้นทะเบียนห้องปฏิบัติการวิเคราะห์เอกชน

เรียน กรรมการผู้จัดการ บริษัท ไมน์ เอ็นจิเนียริง คอนซัลแตนท์ จำกัด

อ้างถึง คำขอขึ้นทะเบียน/ต่ออายุ/เปลี่ยนแปลงบุคลากร และชนิดสารมลพิษของห้องปฏิบัติการวิเคราะห์เอกชน
ลงวันที่ ๖ ธันวาคม ๒๕๖๗

สิ่งที่ส่งมาด้วย เอกสารแนบท้ายหนังสือรับต่ออายุขึ้นทะเบียนห้องปฏิบัติการวิเคราะห์เอกชน
บริษัท ไมน์ เอ็นจิเนียริง คอนซัลแตนท์ จำกัด จำนวน ๖ แผ่น

ตามคำขอที่อ้างถึง บริษัท ไมน์ เอ็นจิเนียริง คอนซัลแตนท์ จำกัด ขอต่ออายุหนังสือรับขึ้น
ทะเบียนห้องปฏิบัติการวิเคราะห์เอกชน เลขทะเบียน ว-๒๘๓ สถานที่ตั้ง เลขที่ ๒/๑๑๔, ๒/๑๑๕ โครงการ
เจเอสพี ซิตี้ รังสิต คลอง ๑ ซอยรังสิต-นครนายก ๓๔/๑ ตำบลประชาธิปัตย์ อำเภอธัญบุรี จังหวัดปทุมธานี
ต่อกรมโรงงานอุตสาหกรรม นั้น

กรมโรงงานอุตสาหกรรมพิจารณาแล้ว ให้บริษัท ไมน์ เอ็นจิเนียริง คอนซัลแตนท์ จำกัด ต่ออายุ
หนังสือรับขึ้นทะเบียนห้องปฏิบัติการวิเคราะห์เอกชน โดยมีองค์ประกอบดังนี้

ก. ผู้ควบคุมห้องปฏิบัติการวิเคราะห์เอกชน

- | | |
|----|---------------|
| ๑) | ทะเบียนเลขที่ |
| ๒) | ทะเบียนเลขที่ |
| ๓) | ทะเบียนเลขที่ |
| ๔) | ทะเบียนเลขที่ |
| ๕) | ทะเบียนเลขที่ |

ข. เจ้าหน้าที่ห้องปฏิบัติการวิเคราะห์เอกชน

- | | |
|----|---------------|
| ๑) | ทะเบียนเลขที่ |
| ๒) | ทะเบียนเลขที่ |
| ๓) | ทะเบียนเลขที่ |
| ๔) | ทะเบียนเลขที่ |
| ๕) | ทะเบียนเลขที่ |
| ๖) | ทะเบียนเลขที่ |
| ๗) | ทะเบียนเลขที่ |
| ๘) | ทะเบียนเลขที่ |
| ๙) | ทะเบียนเลขที่ |
| ๑๐ | ทะเบียนเลขที่ |
| ๑๑ | ทะเบียนเลขที่ |
| ๑๒ | ทะเบียนเลขที่ |

๑๓)	ทะเบียนเลขที่
๑๔)	ทะเบียนเลขที่
๑๕)	ทะเบียนเลขที่
๑๖)	ทะเบียนเลขที่
๑๗)	ทะเบียนเลขที่
๑๘)	ทะเบียนเลขที่
๑๙)	ทะเบียนเลขที่
๒๐)	ทะเบียนเลขที่
๒๑)	ทะเบียนเลขที่
๒๒)	ทะเบียนเลขที่
๒๓)	ทะเบียนเลขที่
๒๔)	ทะเบียนเลขที่

ค. ขอบข่ายสารมลพิษที่ได้รับขึ้นทะเบียนให้วิเคราะห์ในน้ำ/น้ำเสีย น้ำใต้ดิน สิ่งปลูกสร้างหรือวัสดุที่ไม่ใช่แล้ว และดิน ตามสิ่งที่ส่งมาด้วย

หนังสือฉบับนี้จะสิ้นอายุในวันที่ ๑๔ มกราคม ๒๕๗๒ หากประสงค์จะต่ออายุหนังสือรับขึ้นทะเบียนห้องปฏิบัติการวิเคราะห์เอกชน ให้ยื่นคำขอต่ออายุพร้อมเอกสารประกอบคำขอต่อกรมโรงงานอุตสาหกรรมภายใน ๖๐ วัน ก่อนวันสิ้นอายุของหนังสือรับขึ้นทะเบียนห้องปฏิบัติการวิเคราะห์เอกชน

จึงเรียนมาเพื่อทราบ

ขอแสดงความนับถือ

รองอธิบดี ปฏิบัติราชการแทน
อธิบดีกรมโรงงานอุตสาหกรรม

กองวิจัยและเตือนภัยมลพิษโรงงาน

กลุ่มมาตรฐานวิธีการวิเคราะห์ทดสอบมลพิษและทะเบียนห้องปฏิบัติการ

เอกสารแนบท้ายหนังสือรับต่ออายุขึ้นทะเบียนห้องปฏิบัติการวิเคราะห์เอกชน

บริษัท ไมน์ เอ็นจิเนียริง คอนซัลแตนท์ จำกัด

เลขทะเบียน

ที่ อก ๐๓๑๐(๑)/ ๑ ๒ ๘ ๘

ลงวันที่ ๑๗ กุมภาพันธ์ ๒๕๖๘

ขอข่ายสารมลพิษที่ได้รับขึ้นทะเบียนจากกรมโรงงานอุตสาหกรรม จำนวน ๗๕ รายการ

น้ำเสีย จำนวน 23 รายการ

ลำดับที่	สารมลพิษ	วิธีวิเคราะห์
1	Arsenic	Digestion, Inductively Coupled Plasma Method ^[3]
2	Barium	Digestion, Inductively Coupled Plasma Method ^[3]
3	Biochemical Oxygen Demand	5-Day BOD Test, Azide Modification Method ^[3]
4	Cadmium	Digestion, Inductively Coupled Plasma Method ^[3]
5	Chemical Oxygen Demand	Closed Reflux, Titrimetric Method ^[3]
6	Copper	Digestion, Inductively Coupled Plasma Method ^[3]
7	Cyanide	Distillation, Colorimetric Method ^[3]
8	Formaldehyde	Distillation, Colorimetric Method ^[2]
9	Free Chlorine	Iodometric Method ^[3]
10	Hexavalent Chromium	Colorimetric Method ^[3]
11	Lead	Digestion, Inductively Coupled Plasma Method ^[3]
12	Manganese	Digestion, Inductively Coupled Plasma Method ^[3]
13	Nickel	Digestion, Inductively Coupled Plasma Method ^[3]
14	Oil & Grease	Liquid-Liquid, Partition-Gravimetric Method ^[3]
15	pH	Electrometric Method ^[3]
16	Phenols	1) Distillation, Chloroform Extraction Method ^[3] 2) Distillation, Direct Photometric Method ^[3]
17	Selenium	Digestion, Inductively Coupled Plasma Method ^[3]
18	Sulfide	Iodometric Method ^[3]
19	Temperature	Laboratory and Field Methods ^[3]
20	Total Dissolved Solids	Dried at 180 °C ^[3]
21	Total Suspended Solids	Dried at 103-105 °C ^[3]
22	Trivalent Chromium	Digestion, Inductively Coupled Plasma Method; Filtration, Colorimetric Method; Calculation Method ^[3]
23	Zinc	Digestion, Inductively Coupled Plasma Method ^[3]

น้ำใต้ดิน จำนวน 18 รายการ

ลำดับที่	สารมลพิษ	วิธีวิเคราะห์
1	Antimony	Digestion, Inductively Coupled Plasma Method ^[3]
2	Arsenic	Digestion, Inductively Coupled Plasma Method ^[3]
3	Barium	Digestion, Inductively Coupled Plasma Method ^[3]
4	Beryllium	Digestion, Inductively Coupled Plasma Method ^[3]
5	Cadmium	Digestion, Inductively Coupled Plasma Method ^[3]
6	Chromium	Digestion, Inductively Coupled Plasma Method ^[3]
7	Chromium (III)	Digestion, Inductively Coupled Plasma Method; Colorimetric Method; Calculation ^[3]
8	Chromium (VI)	Colorimetric Method ^[3]
9	Cyanide	Distillation, Colorimetric Method ^[3]
10	Lead	Digestion, Inductively Coupled Plasma Method ^[3]
11	Manganese	Digestion, Inductively Coupled Plasma Method ^[3]
12	Nickel	Digestion, Inductively Coupled Plasma Method ^[3]
13	Phenols	1) Distillation, Chloroform Extraction Method ^[3] 2) Distillation, Direct Photometric Method ^[3]
14	pH	Electrometric Method ^[3]
15	Selenium	Digestion, Inductively Coupled Plasma Method ^[3]
16	Silver	Digestion, Inductively Coupled Plasma Method ^[3]
17	Vanadium	Digestion, Inductively Coupled Plasma Method ^[3]
18	Zinc	Digestion, Inductively Coupled Plasma Method ^[3]

สิ่งปฏิกูลหรือวัสดุที่ไม่ใช้แล้ว จำนวน 19 รายการ

ลำดับที่	สารมลพิษ	วิธีวิเคราะห์
1	Antimony	1) Waste Extraction, Digestion, Inductively Coupled Plasma Method ^[1,4,7] 2) Digestion, Inductively Coupled Plasma Method ^[5,7]
2	Arsenic	1) Waste Extraction, Digestion, Inductively Coupled Plasma Method ^[1,4,7] 2) Digestion, Inductively Coupled Plasma Method ^[5,7]

สิ่งปฏิกูลหรือวัสดุที่ไม่ใช้แล้ว จำนวน 19 รายการ

ลำดับที่	สารมลพิษ	วิธีวิเคราะห์
3	Barium	1) Waste Extraction, Digestion, Inductively Coupled Plasma Method ^[1,4,7]
4	Beryllium	2) Digestion, Inductively Coupled Plasma Method ^[5,7] 1) Waste Extraction, Digestion, Inductively Coupled Plasma Method ^[1,4,7]
5	Cadmium	2) Digestion, Inductively Coupled Plasma Method ^[5,7] 1) Waste Extraction, Digestion, Inductively Coupled Plasma Method ^[1,4,7]
6	Chromium	2) Digestion, Inductively Coupled Plasma Method ^[5,7] 1) Waste Extraction, Digestion, Inductively Coupled Plasma Method ^[1,4,7]
7	Chromium (III)	2) Digestion, Inductively Coupled Plasma Method ^[5,7] 1) Waste Extraction, Digestion, Inductively Coupled Plasma Method; Waste Extraction, Colorimetric Method; Calculation Method ^[1,4,7,8] 2) Digestion, Inductively Coupled Plasma Method; Alkaline Digestion, Colorimetric Method; Calculation Method ^[5,6,7,8]
8	Chromium (VI)	Alkaline Digestion, Colorimetric Method ^[6,8]
9	Cobalt	1) Waste Extraction, Digestion, Inductively Coupled Plasma Method ^[1,4,7] 2) Digestion, Inductively Coupled Plasma Method ^[5,7]
10	Copper	1) Waste Extraction, Digestion, Inductively Coupled Plasma Method ^[1,4,7] 2) Digestion, Inductively Coupled Plasma Method ^[5,7]
11	Lead	1) Waste Extraction, Digestion, Inductively Coupled Plasma Method ^[1,4,7] 2) Digestion, Inductively Coupled Plasma Method ^[5,7]
12	Molybdenum	1) Waste Extraction, Digestion, Inductively Coupled Plasma Method ^[1,4,7] 2) Digestion, Inductively Coupled Plasma Method ^[5,7]

ลำดับที่	สารมลพิษ	วิธีวิเคราะห์
13	Nickel	1) Waste Extraction, Digestion, Inductively Coupled Plasma Method ^[1,4,7] 2) Digestion, Inductively Coupled Plasma Method ^[5,7]
14	pH	Electrometric Method ^[9,10]
15	Selenium	1) Waste Extraction, Digestion, Inductively Coupled Plasma Method ^[1,4,7] 2) Digestion, Inductively Coupled Plasma Method ^[5,7]
16	Silver	1) Waste Extraction, Digestion, Inductively Coupled Plasma Method ^[1,4,7] 2) Digestion, Inductively Coupled Plasma Method ^[5,7]
17	Thallium	1) Waste Extraction, Digestion, Inductively Coupled Plasma Method ^[1,4,7] 2) Digestion, Inductively Coupled Plasma Method ^[5,7]
18	Vanadium	1) Waste Extraction, Digestion, Inductively Coupled Plasma Method ^[1,4,7] 2) Digestion, Inductively Coupled Plasma Method ^[5,7]
19	Zinc	1) Waste Extraction, Digestion, Inductively Coupled Plasma Method ^[1,4,7] 2) Digestion, Inductively Coupled Plasma Method ^[5,7]

ดิน จำนวน 15 รายการ

ลำดับที่	สารมลพิษ	วิธีวิเคราะห์
1	Antimony	Digestion, Inductively Coupled Plasma Method ^[5,7]
2	Arsenic	Digestion, Inductively Coupled Plasma Method ^[5,7]
3	Barium	Digestion, Inductively Coupled Plasma Method ^[5,7]
4	Beryllium	Digestion, Inductively Coupled Plasma Method ^[5,7]
5	Cadmium	Digestion, Inductively Coupled Plasma Method ^[5,7]
6	Chromium	Digestion, Inductively Coupled Plasma Method ^[5,7]

ลำดับที่	สารมลพิษ	วิธีวิเคราะห์
7	Chromium (III)	Digestion, Inductively Coupled Plasma Method; Alkaline Digestion, Colorimetric Method; Calculation Method ^[5,6,7,8]
8	Chromium (VI)	Alkaline Digestion, Colorimetric Method ^[6,8]
9	Lead	Digestion, Inductively Coupled Plasma Method ^[5,7]
10	Manganese	Digestion, Inductively Coupled Plasma Method ^[5,7]
11	Nickel	Digestion, Inductively Coupled Plasma Method ^[5,7]
12	Selenium	Digestion, Inductively Coupled Plasma Method ^[5,7]
13	Silver	Digestion, Inductively Coupled Plasma Method ^[5,7]
14	Vanadium	Digestion, Inductively Coupled Plasma Method ^[5,7]
15	Zinc	Digestion, Inductively Coupled Plasma Method ^[5,7]

เอกสารอ้างอิง

- กระทรวงอุตสาหกรรม. ประกาศกระทรวงอุตสาหกรรม, พ.ศ. 2548. เรื่อง การกำจัดสิ่งปฏิกูลหรือวัสดุที่ไม่ใช้แล้ว.ราชกิจจานุเบกษา. 25 มกราคม 2549. เล่มที่ 123 ตอนพิเศษ 11ง.
- สมาคมวิศวกรรมสิ่งแวดล้อมแห่งประเทศไทย. คู่มือวิเคราะห์น้ำเสีย. พิมพ์ครั้งที่ 4. กรุงเทพฯ: เรือนแก้วการพิมพ์, 2547.
- APHA, AWWA, WEF. **Standard Methods for the Examination of Water and Wastewater**. 24th ed. Washington DC: APHA Press; 2023.
- United States Environmental Protection Agency. **Test Methods for Evaluation Solid Waste Physical/Chemical Methods. SW-846**, 1997.
- United States Environmental Protection Agency. Test Methods for Evaluation Solid Waste Physical/Chemical Methods. **Acid Digestion of Sludges and Sediments and Soils. SW-846 Method 3050B**, 1996.
- United States Environmental Protection Agency. Test Methods for Evaluation Solid Waste Physical/Chemical Methods. **Alkaline Digestion for Hexavalent Chromium. SW-846 Method 3060A**, 1996.
- United States Environmental Protection Agency. Test Methods for Evaluation Solid Waste Physical/Chemical Methods. **Inductively Coupled Plasma-Optical Emission Spectrometry. SW-846 Method 6010D**, 2018.

8. United States Environmental Protection Agency. Test Methods for Evaluation Solid Waste Physical/Chemical Methods. **Chromium, Hexavalent (Colorimetric). SW-846 Method 7196A**, 1992.

9. United States Environmental Protection Agency. Test Methods for Evaluation Solid Waste Physical/Chemical Methods. **pH Electrometric Measurement. SW-846 Method 9040C**, 2004.

10. United States Environmental Protection Agency. Test Methods for Evaluation Solid Waste Physical/Chemical Methods. **Soil and Waste pH. SW-846 Method 9045D**, 2004.



ใบรับรองเลขที่
(Certificate No.)

ใบรับรองระบบงาน (Certificate of Accreditation)

อาศัยอำนาจตามความในพระราชบัญญัติการมาตรฐานแห่งชาติ พ.ศ. ๒๕๕๑
(By Virtue of National Standardization Act B.E. 2551 (2008))

เลขาธิการสำนักงานมาตรฐานผลิตภัณฑ์อุตสาหกรรม
(Secretary-General, Thai Industrial Standards Institute)

ออกใบรับรองฉบับนี้ให้
(Issues this certificate to)

ห้องปฏิบัติการทดสอบบริษัท ไมน์ เอ็นจิเนียริง คอนซัลแตนท์ จำกัด
(Testing Laboratory, Mine Engineering Consultant Co.,Ltd)

ตั้งอยู่เลขที่
(Address)

ได้รับการรับรองความสามารถ
(Certificate of competence)

ตามมาตรฐานเลขที่ มอก. ๑๗๐๒๕ - ๒๕๖๑
(Standard No. TIS 17025-2561 (2018) (ISO/IEC 17025: 2017))

ข้อกำหนดทั่วไปว่าด้วยความสามารถของ ห้องปฏิบัติการทดสอบและห้องปฏิบัติการสอบเทียบ
(General requirements for the competence of testing and calibration laboratories)

หมายเลขการรับรองที่ ทดสอบ
(Accreditation No. Testing 0623)

โดยมีรายละเอียดสาขาและขอบข่ายที่ได้ใบรับรอง แสดงไว้ใน QR CODE และ www.tisi.go.th
(Details of the scheme and scope of the certificate are shown in QR CODE and www.tisi.go.th)

ออกให้ ณ วันที่ ๒ พฤษภาคม พ.ศ. ๒๕๖๕
(Issue date : 2 May B.E. 2565 (2022))

รองเลขาธิการสำนักงานมาตรฐานผลิตภัณฑ์อุตสาหกรรม
ปฏิบัติราชการแทน
เลขาธิการสำนักงานมาตรฐานผลิตภัณฑ์อุตสาหกรรม



รายละเอียดสาขาและขอบข่ายใบรับรองห้องปฏิบัติการ
(Scope of Accreditation for Testing)



ใบรับรองเลขที่
(Certification No.)

ชื่อห้องปฏิบัติการ
(Laboratory Name)

บริษัท ไมน์ เอ็นจิเนียริง คอนซัลแตนท์ จำกัด
(Mine Engineering Consultant Co., Ltd.)

หมายเลขการรับรองที่
(Accreditation No.)

ทดสอบ 0623
(Testing 0623)

ฉบับที่ 03
(Issue No.)

ออกให้ตั้งแต่วันที่ 21 สิงหาคม พ.ศ. 2566
(Valid from) (21 August B.E.2566 (2023))

ถึงวันที่ 17 พฤษภาคม พ.ศ. 2571
(Until) (17 May B.E.2571 (2028))

สถานภาพห้องปฏิบัติการ
(Laboratory status)

☒ ถาวร (Permanent) ☐ นอกสถานที่ (Site) ☐ชั่วคราว (Temporary)

☐เคลื่อนที่ (Mobile) ☐หลายสถานที่ (Multisite)

สาขาการทดสอบ (Field of Testing)	รายการทดสอบ (Parameter)	วิธีทดสอบ (Test Method)
<p>สาขาสิ่งแวดล้อม (Environment field)</p> <p>1. น้ำ (Water)</p>	<p>- Heavy Metals</p> <ul style="list-style-type: none"> Cadmium (Cd) 0.01 mg/L to 5 mg/L Chromium (Cr) 0.01 mg/L to 5 mg/L Copper (Cu) 0.10 mg/L to 5 mg/L Iron (Fe) 0.01 mg/L to 5 mg/L Lead (Pb) 0.01 mg/L to 5 mg/L Manganese (Mn) 0.10 mg/L to 5 mg/L Nickel (Ni) 0.01 mg/L to 5 mg/L Zinc (Zn) 0.10 mg/L to 5 mg/L 	<p>- Standard Methods for the Examination of Water and Wastewater, APHA, AWWA, WEF, 23rd edition, 2017, part 3120 B, and part 3030 F</p>

รายละเอียดสาขาและขอบข่ายใบรับรองห้องปฏิบัติการ

(Scope of Accreditation for Testing)

ใบรับรองเลขที่

(Certification No. :)



ฉบับที่ 03

(Issue No.)

ออกให้ตั้งแต่วันที่ 21 สิงหาคม พ.ศ. 2566

(Valid from)

(21 August B.E.2566 (2023))

ถึงวันที่ 17 พฤษภาคม พ.ศ. 2571

(Until) (17 May B.E.2571 (2028))

สถานภาพห้องปฏิบัติการ

(Laboratory status)

☒ ถาวร

(Permanent)

☐ นอกสถานที่

(Site)

☐ชั่วคราว

(Temporary)

☐เคลื่อนที่

(Mobile)

☐หลายสถานที่

(Multisite)

สาขาการทดสอบ (Field of Testing)	รายการทดสอบ (Parameter)	วิธีทดสอบ (Test Method)
<p>สาขาสีสิ่งแวดล้อม (Environment field)</p> <p>1. น้ำ (ต่อ) (Water) (Count.)</p>	<p>- Total Suspended Solids 5.0 mg/L to 2 000 mg/L</p> <p>- Total Dissolved Solids 10 mg/L to 2 000 mg/L</p> <p>- Total Solids 10 mg/L to 2 000 mg/L</p> <p>- Total Hardness 1 mg/L to 2 000 mg/L (Expressed as CaCO₃)</p>	<p>- Standard Methods for the Examination of Water and Wastewater, APHA, AWWA, WEF, 23rd edition, 2017, part 2540 D</p> <p>- Standard Methods for the Examination of Water and Wastewater, APHA, AWWA, WEF, 23rd edition, 2017, part 2540 C</p> <p>- Standard Methods for the Examination of Water and Wastewater, APHA, AWWA, WEF, 23rd edition, 2017, part 2540 B</p> <p>- Standard Methods for the Examination of Water and Wastewater, APHA, AWWA, WEF, 23rd edition, 2017, part 2340 C</p>

รายละเอียดสาขาและขอบข่ายใบรับรองห้องปฏิบัติการ

(Scope of Accreditation for Testing)

ใบรับรองเลขที่

(Certification No.)



ฉบับที่ 03

(Issue No.)

ออกให้ตั้งแต่วันที่ 21 สิงหาคม พ.ศ. 2566

(Valid from)

(21 August B.E.2566 (2023))

ถึงวันที่ 17 พฤษภาคม พ.ศ. 2571

(Until) (17 May B.E.2571 (2028))

สถานภาพห้องปฏิบัติการ

(Laboratory status)

☒ ถาวร

(Permanent)

☐ นอกสถานที่

(Site)

☐ชั่วคราว

(Temporary)

☐เคลื่อนที่

(Mobile)

☐หลายสถานที่

(Multisite)

สาขาการทดสอบ (Field of Testing)	รายการทดสอบ (Parameter)	วิธีทดสอบ (Test Method)
<p>สาขาสิ่งแวดล้อม (Environment field)</p> <p>2. น้ำเสีย (Wastewater)</p>	<p>- Heavy Metals</p> <ul style="list-style-type: none"> Cadmium (Cd) 0.01 mg/L to 10 mg/L Chromium (Cr) 0.01 mg/L to 10 mg/L Copper (Cu) 0.10 mg/L to 10 mg/L Lead (Pb) 0.01 mg/L to 10 mg/L Manganese (Mn) 0.10 mg/L to 10 mg/L Nickel (Ni) 0.01 mg/L to 10 mg/L Zinc (Zn) 0.10 mg/L to 10 mg/L <p>- Chemical Oxygen Demand (COD) 40 mg/L to 4 000 mg/L</p>	<p>- Standard Methods for the Examination of Water and Wastewater, APHA, AWWA, WEF, 23rd edition, 2017, part 3120 B, and part 3030 F</p> <p>- Standard Methods for the Examination of Water and Wastewater, APHA, AWWA, WEF, 23rd edition, 2017, part 5220 C</p>

รายละเอียดสาขาและขอบข่ายใบรับรองห้องปฏิบัติการ

(Scope of Accreditation for Testing)

ใบรับรองเลขที่

(Certification No.)



ฉบับที่ 03

(Issue No.)

ออกให้ตั้งแต่วันที่ 21 สิงหาคม พ.ศ. 2566

(Valid from)

(21 August B.E.2566 (2023))

ถึงวันที่ 17 พฤษภาคม พ.ศ. 2571

(Until) (17 May B.E.2571 (2028))

สถานภาพห้องปฏิบัติการ

(Laboratory status)

☒ ถาวร

(Permanent)

☐ นอกสถานที่

(Site)

☐ ชั่วคราว

(Temporary)

☐ เคลื่อนที่

(Mobile)

☐ หลายสถานที่

(Multisite)

สาขาการทดสอบ (Field of Testing)	รายการทดสอบ (Parameter)	วิธีทดสอบ (Test Method)
<p>สาขาสิ่งแวดล้อม (Environment field)</p> <p>2. น้ำเสีย (ต่อ) (Wastewater) (Count.)</p>	<p>- Total Suspended Solids 5.0 mg/L to 10 000 mg/L</p> <p>- Total Dissolved Solids 10 mg/L to 10 000 mg/L</p>	<p>- Standard Methods for the Examination of Water and Wastewater, APHA, AWWA, WEF, 23rd edition, 2017, part 2540 D</p> <p>- Standard Methods for the Examination of Water and Wastewater, APHA, AWWA, WEF, 23rd edition, 2017, part 2540 C</p>
<p>3. น้ำ และน้ำเสีย (Water and Wastewater)</p>	<p>- pH 2.0 to 10.0</p>	<p>- Standard Methods for the Examination of Water and Wastewater, APHA, AWWA, WEF, 23rd edition, 2017, part 4500-H⁺ B</p>

รายละเอียดสาขาและขอบข่ายใบรับรองห้องปฏิบัติการ

(Scope of Accreditation for Testing)

ใบรับรองเลขที่

(Certification No.)



ฉบับที่ 03

(Issue No.)

ออกให้ตั้งแต่วันที่ 21 สิงหาคม พ.ศ. 2566

(Valid from)

(21 August B.E.2566 (2023))

ถึงวันที่ 17 พฤษภาคม พ.ศ. 2571

(Until) (17 May B.E.2571 (2028))

สถานภาพห้องปฏิบัติการ

(Laboratory status)

☒ ถาวร

(Permanent)

☐ นอกสถานที่

(Site)

☐ ชั่วคราว

(Temporary)

☐ เคลื่อนที่

(Mobile)

☐ หลายสถานที่

(Multisite)

สาขาการทดสอบ (Field of Testing)	รายการทดสอบ (Parameter)	วิธีทดสอบ (Test Method)
<p>สาขาสิ่งแวดล้อม (Environment field)</p> <p>3. น้ำ และน้ำเสีย (ต่อ) (Water and Wastewater) (Count.)</p>	<p>- Biochemical Oxygen Demand (BOD) 2 mg/L to 10 000 mg/L</p> <p>- Chromium Hexavalent (Cr^{6+}) 0.10 mg/L to 100 mg/L</p> <p>- Sulfate (SO_4^{2-}) 5 mg/L to 4 000 mg/L</p>	<p>- Standard Methods for the Examination of Water and Wastewater, APHA, AWWA, WEF, 23rd edition, 2017, part 5210 B and part 4500-O C</p> <p>- Standard Methods for the Examination of Water and Wastewater, APHA, AWWA, WEF, 23rd edition, 2017, part 3500-Cr B</p> <p>- Standard Methods for the Examination of Water and Wastewater, APHA, AWWA, WEF, 23rd edition, 2017, part 4500- SO_4^{2-} E</p>

รายละเอียดสาขาและขอบข่ายใบรับรองห้องปฏิบัติการ
(Scope of Accreditation for Testing)



ใบรับรองเลขที่
(Certification No.)

ฉบับที่ 03
(Issue No.)

ออกให้ตั้งแต่วันที่ 21 สิงหาคม พ.ศ. 2566
(Valid from) (21 August B.E.2566 (2023))

ถึงวันที่ 17 พฤษภาคม พ.ศ. 2571
(Until) (17 May B.E.2571 (2028))

สถานภาพห้องปฏิบัติการ
(Laboratory status)



ถาวร
(Permanent)



นอกสถานที่
(Site)



ชั่วคราว
(Temporary)



เคลื่อนที่
(Mobile)



หลายสถานที่
(Multisite)

สาขาการทดสอบ (Field of Testing)	รายการทดสอบ (Parameter)	วิธีทดสอบ (Test Method)
<p>สาขาสิ่งแวดล้อม (Environment field)</p> <p>4. ดิน (Soils)</p>	<p>- Heavy Metals</p> <ul style="list-style-type: none"> Chromium (Cr) 10 mg/kg sample to 100 mg/kg sample Copper (Cu) 10 mg/kg sample to 100 mg/kg sample Nickel (Ni) 10 mg/kg sample to 100 mg/kg sample Zinc (Zn) 10 mg/kg sample to 100 mg/kg sample 	<p>- MEC-WI-43 based on US EPA Method 3050 B Revision 2: 1996 and US EPA Method 6010 D Revision 5: 2018</p>



อาศัยอำนาจตามความในพระราชบัญญัติส่งเสริมวิชาชีพวิทยาศาสตร์และเทคโนโลยี พ.ศ. ๒๕๕๑

สภาวิชาชีพวิทยาศาสตร์และเทคโนโลยี

ออกใบอนุญาตนี้ไว้เพื่อแสดงว่า

มีสิทธิประกอบวิชาชีพวิทยาศาสตร์และเทคโนโลยีควบคุม

ภายใต้บทบัญญัติแห่งกฎหมายและข้อบังคับของสภาวิชาชีพวิทยาศาสตร์และเทคโนโลยี

สาขาการวิเคราะห์ผลกระทบสิ่งแวดล้อมด้านวิทยาศาสตร์และการควบคุมมลพิษ

ประเภท ผู้เชี่ยวชาญด้านติดตามตรวจสอบมาตรการด้านสิ่งแวดล้อม

ตามใบอนุญาตเลขทะเบียน

ตั้งแต่วันที่ ๒๕ ตุลาคม ๒๕๖๗ ถึง ๒๕ ตุลาคม ๒๕๗๐

เลขที่สมาชิก

เลขาธิการสภาวิชาชีพวิทยาศาสตร์และเทคโนโลยี

นายกสภาวิชาชีพวิทยาศาสตร์และเทคโนโลยี